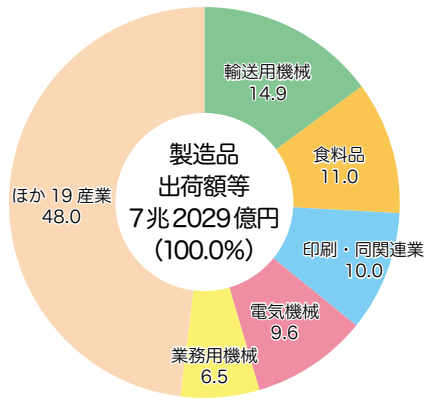
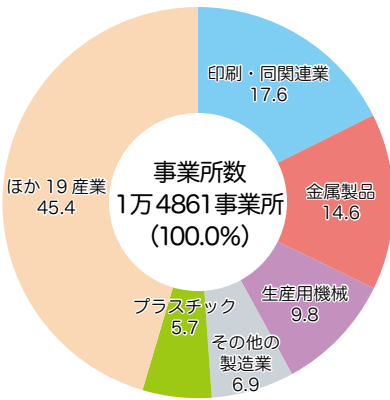


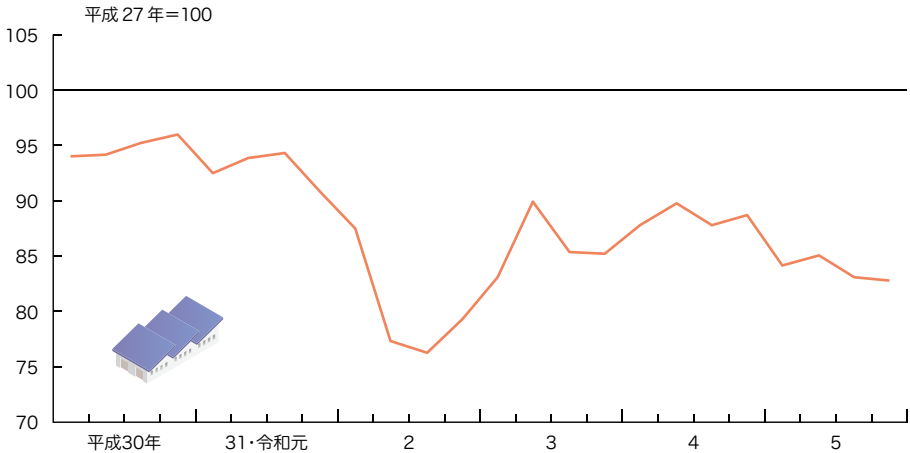
工業

① 製造業における産業中分類別の構成比(令和3年) — 全事業所 —



- 注1) 個人経営の事業所を除く
 注2) 製造品目別に出荷額が得られた事業所を集計
 注3) 上位5位までを掲載
 注4) 事業所数は令和3年6月1日現在、製造品出荷額は令和2年1年間の数値
 資料 都総務局統計部「令和3年経済センサス-活動調査報告(産業別集計 東京の製造業)」(令和5年3月)

② 四半期別工業指数(生産指数)の推移



- 参考 令和元年10月1日:消費税率改定(税率8%→10%)
 注1) 工業指数:製造工業の都内の工業生産活動の動向を把握する経済指標
 注2) 指数値は、製造工業の季節変動を取り除いた季節調整指数
 資料 都総務局統計部「東京都工業指数」