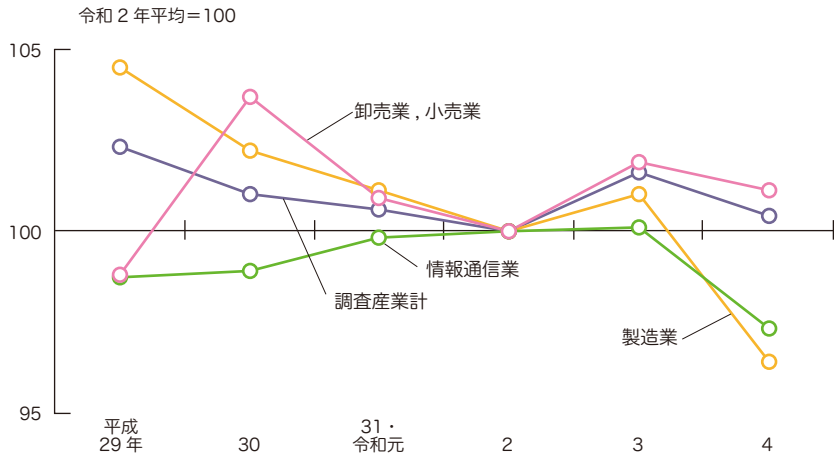


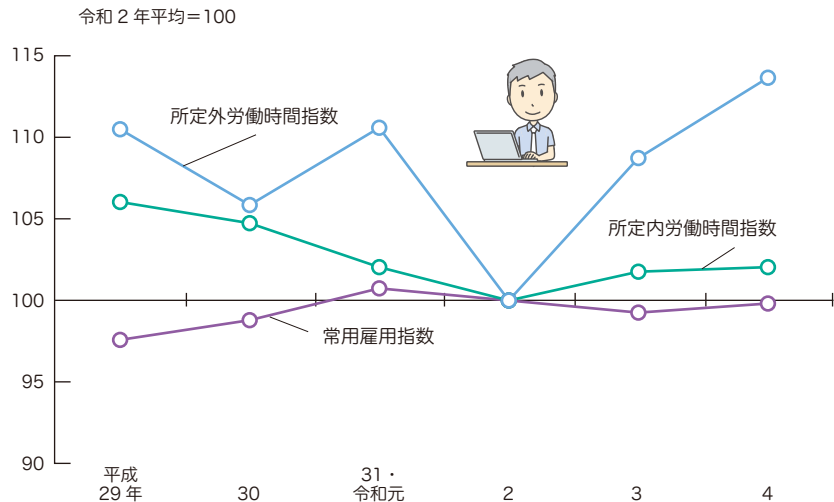
労働

① 産業別常用労働者の実質賃金指数の推移(きまって支給する給与) - 常用労働者5人以上の事業所 -



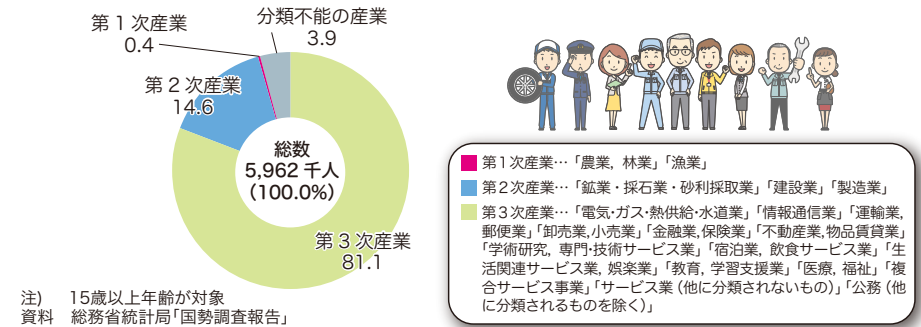
注1) 常用労働者は、パートタイム労働者も含む。
 注2) 「調査産業計」は、日本標準産業分類大分類のうち「農業、林業」、「漁業」、「公務」等を除く産業の計
 資料 都総務局統計部ホームページ「東京都の賃金、労働時間及び雇用の動き(毎月動労統計調査)-令和4年(年報)」

② 常用雇用指数、所定内・所定外労働時間指数の推移(調査産業計) - 常用労働者5人以上の事業所 -

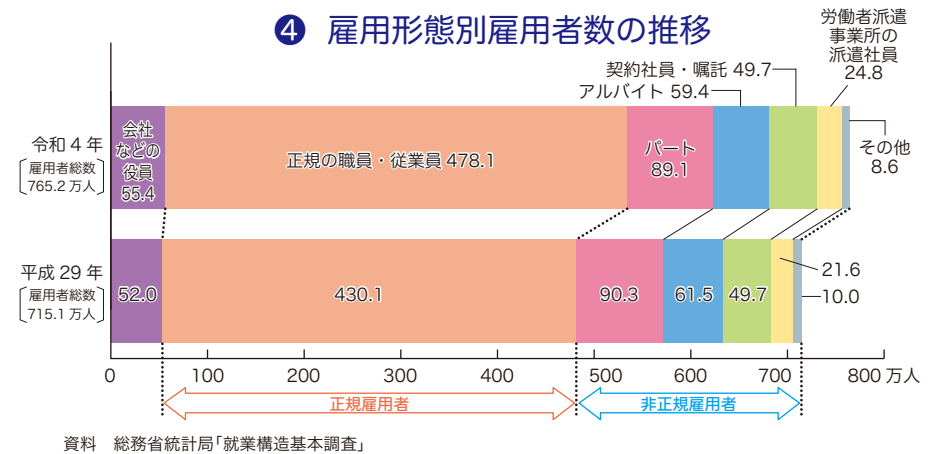


注) 常用雇用指数: 常用労働者数(パートタイム労働者を含む)を指数化したもの
 資料 都総務局統計部ホームページ「東京都の賃金、労働時間及び雇用の動き(毎月動労統計調査)-令和4年(年報)」

③ 産業別就業者数の割合(令和2年)



④ 雇用形態別雇用者数の推移



⑤ 完全失業率と有効求人倍率の推移

