

# 東京都第3次産業活動指数

Indices of Tertiary Industry Activity of Tokyo

令和4年11月分

(公表日 令和5年2月6日)



## 目 次

|   |                       |    |
|---|-----------------------|----|
| 1 | 今月の動向.....            | 1  |
| 2 | 各業種別の推移（季節調整済指数）..... | 3  |
| 3 | 業種別指数時系列表.....        | 5  |
| 4 | 主要再編集系列別指数時系列.....    | 8  |
| 5 | 業種分類別活動指数【直近3ヶ月】..... | 10 |

## 利用上の注意

- 1 四半期別のⅠ期（第1期）は1～3月期、Ⅱ期（第2期）は4～6月期、Ⅲ期（第3期）は7～9月期、Ⅳ期（第4期）は10～12月期を表します。
- 2 指数の中には、当月データの入手が間に合わないため、暫定値として作成しているものがあり、最新のデータ入手に伴い遡及して変更されることがあります。
- 3 季節調整は、米国センサス局が開発した X-12-ARIMA (Version 0.3) を使用して行っています。
- 4 令和4年1月分から、指数は平成27年の平均を100とした比率で表しています。
- 5 統計表中の以下の数値については、四捨五入の関係で、公表値を用いて計算した値とは一致しない場合があります。
  - ・ 四半期、年及び年度指数
  - ・ 前月比、前期比、前年比、前年同月比、前年同期比及び寄与度
  - ・ 上位分類のウェイト
- 6 統計表中の符号等の用法は、次のとおり。
  - [ 0 . 0 ] …… 単位未満 (0.05 未満)
  - [ — ] …… 皆無又は該当数値なし
  - [ ▲ ] …… マイナスの数値
- 7 本書に記載された数値を他に転載するときは、「東京都第3次産業活動指数」からの引用である旨を明記してください。

「東京都第3次産業活動指数の概要」、「東京都第3次産業活動指数の季節調整について」、「東京都第3次産業活動指数 平成27年（2015年）基準改定の概要」はHPに掲載しています。



HPアドレス：<https://www.toukei.metro.tokyo.lg.jp/ssisuu/ss-index.htm>

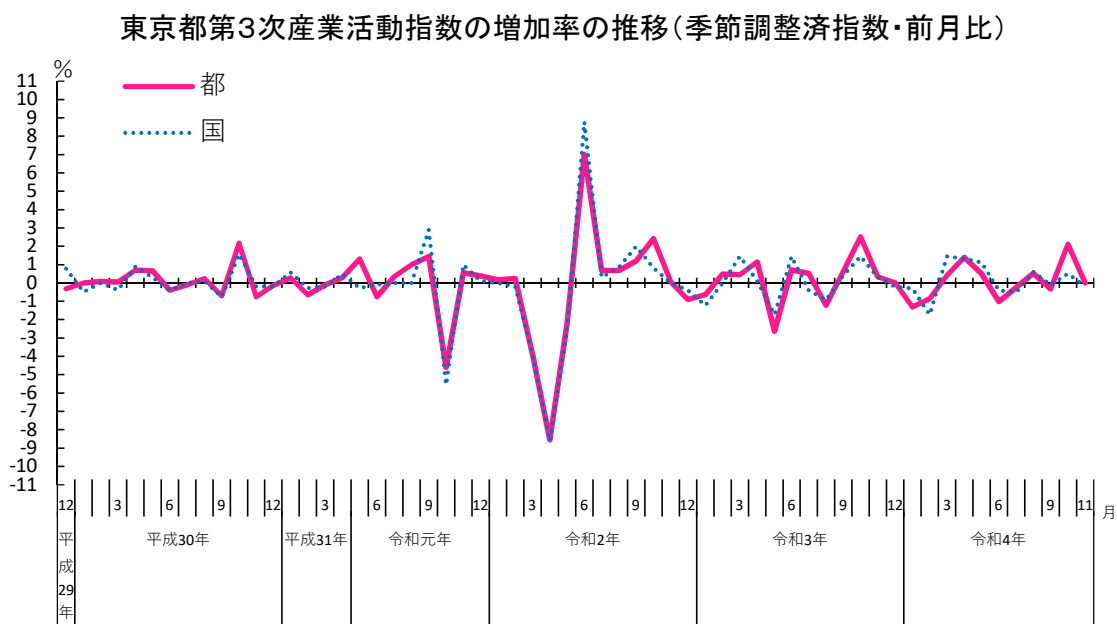
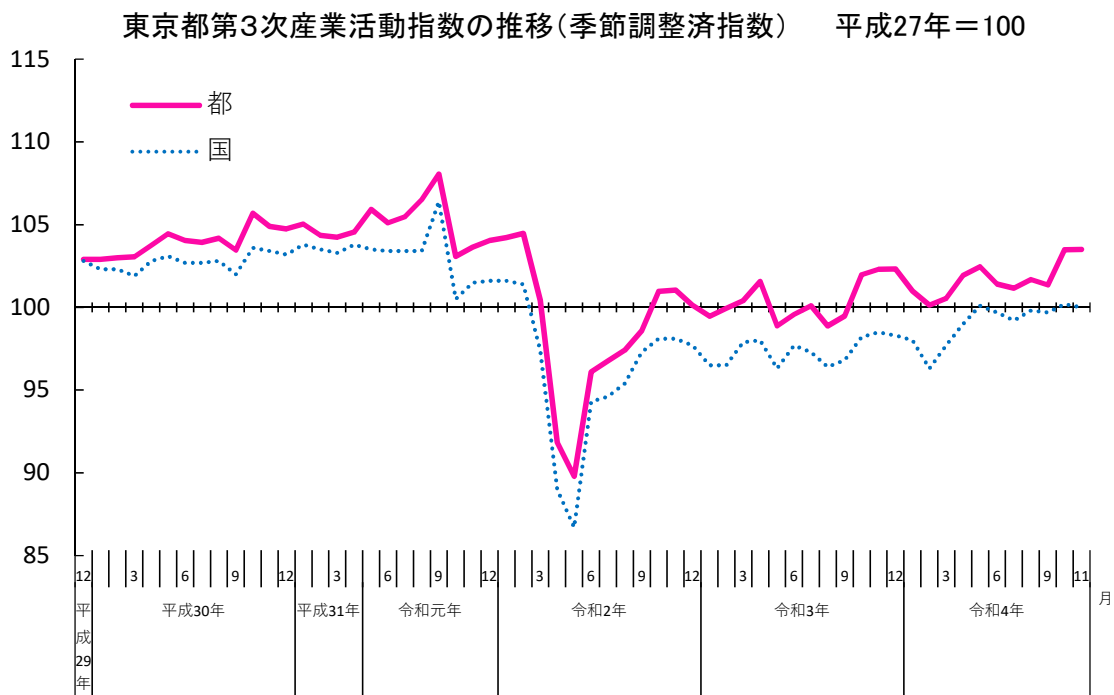
内容についての問い合わせ先：

東京都総務局統計部調整課統計解析担当      電話 03-5388-2521（ダイヤルイン）

# 1 今月の動向 (令和4年11月)

## 概況

- ◇ 東京都第3次産業活動指数は 103.5(季節調整済)で、前月比 0.0%と横ばい。
- ◇ 業種別にみると、「卸売業」、「医療、福祉」、「運輸業、郵便業」の3業種が上昇。「生活娯楽関連サービス」、「小売業」、「事業者向け関連サービス」など8業種が低下。



◇上昇した業種

| 業種名     | 上段:前月比 (%)   | 前月比<br>寄与度<br>(%ポイント) | 寄与した主な内訳業種、前月比 (%) |
|---------|--------------|-----------------------|--------------------|
|         | 下段:前年同月比 (%) |                       |                    |
| 卸売業     | 2.8<br>▲ 9.6 | 0.40                  |                    |
| 医療、福祉   | 1.9<br>3.7   | 0.13                  | 医療業 2.7            |
| 運輸業、郵便業 | 1.2<br>6.8   | 0.06                  | 鉄道業 1.5            |

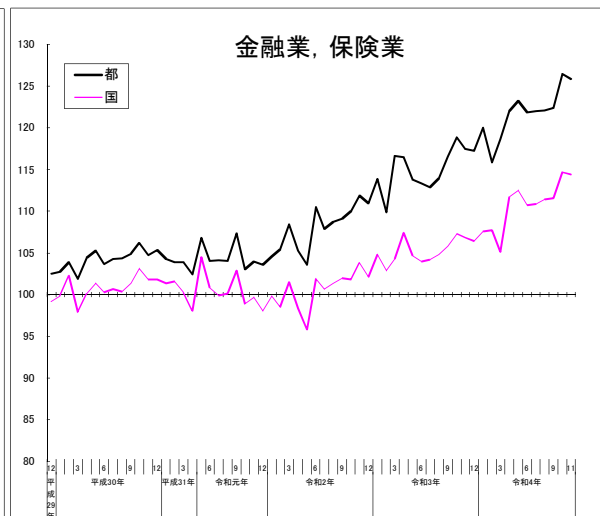
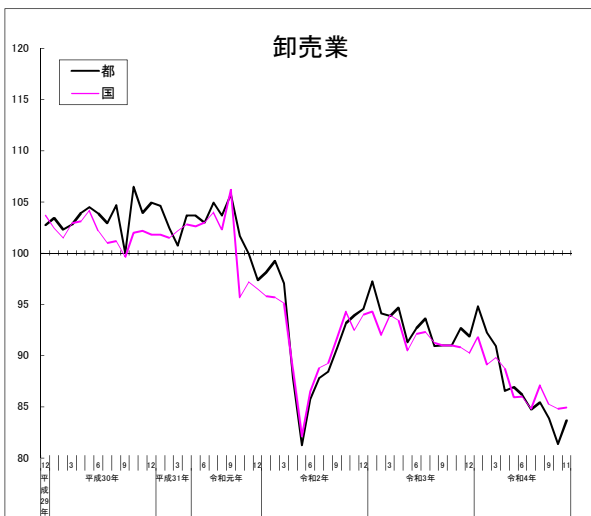
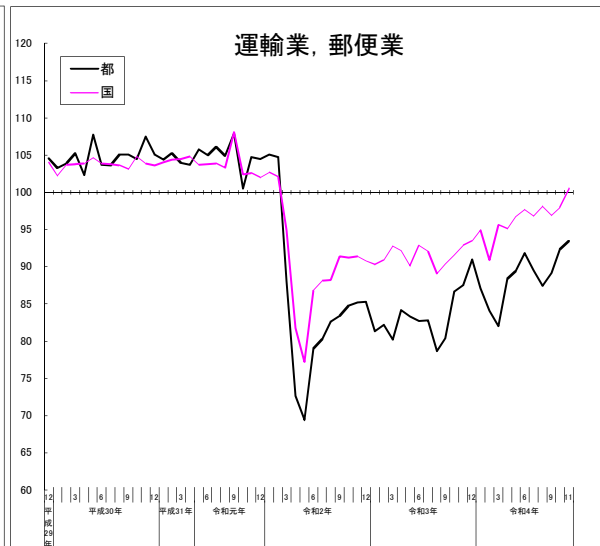
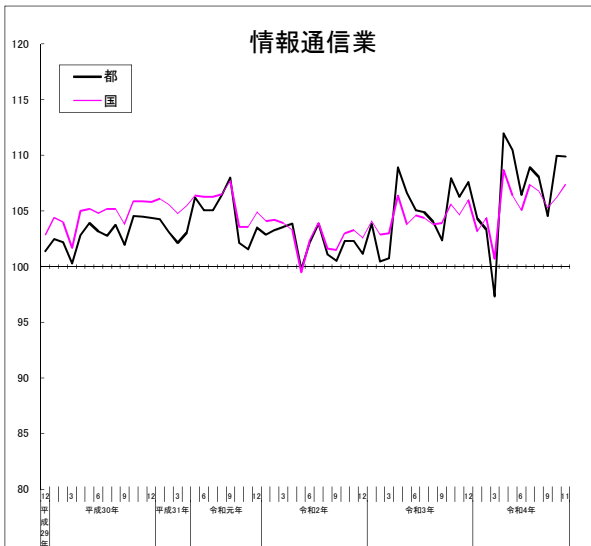
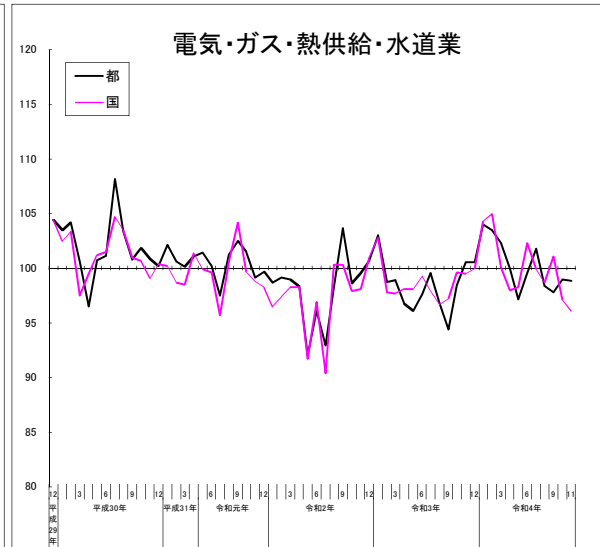
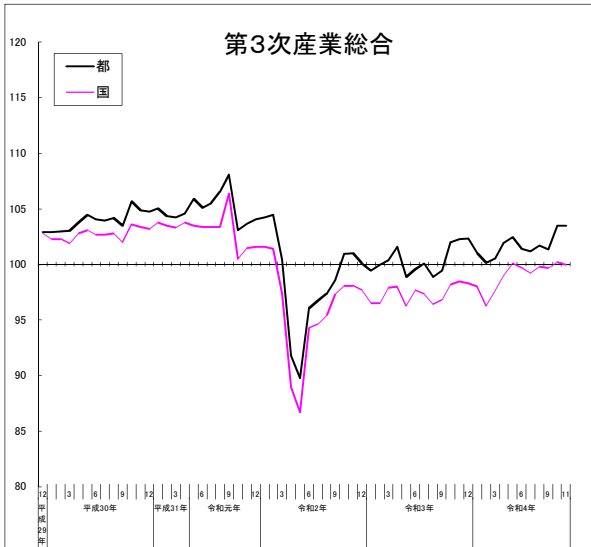
◇低下した業種

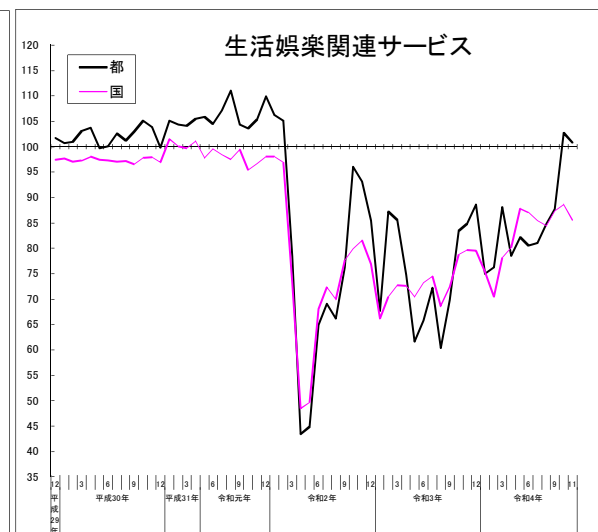
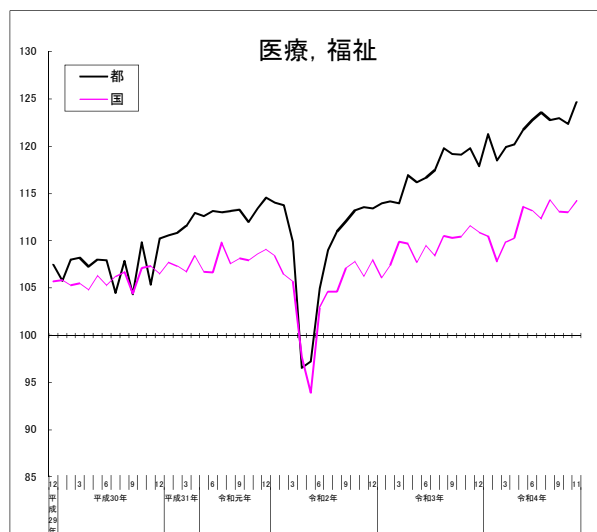
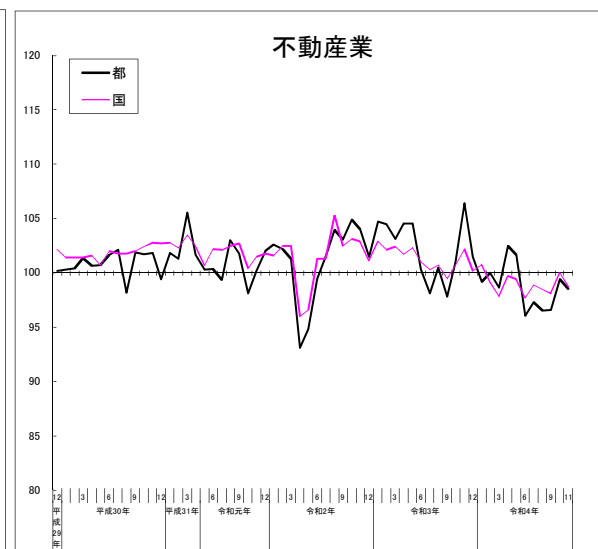
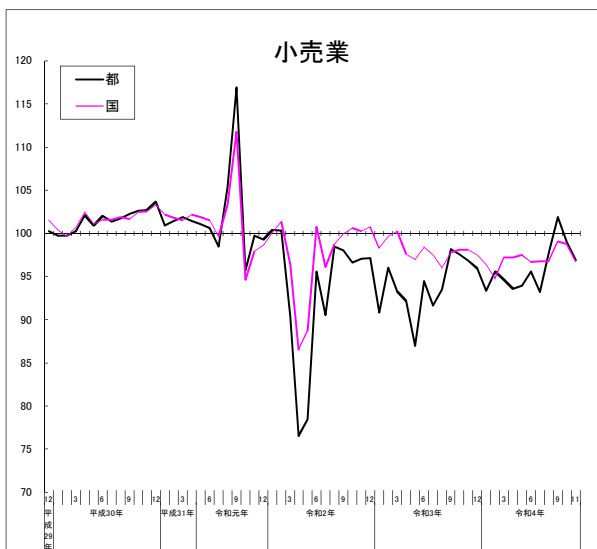
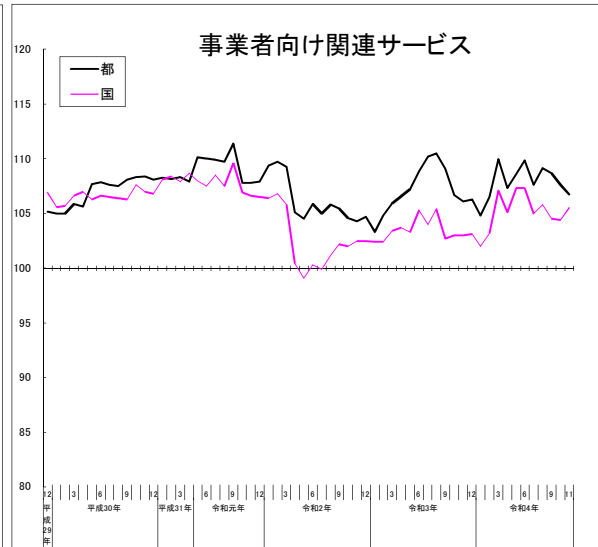
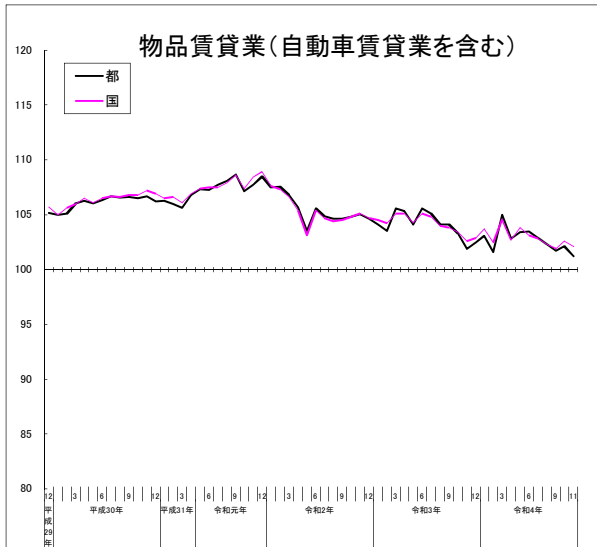
| 業種名              | 上段:前月比 (%)     | 前月比<br>寄与度<br>(%ポイント) | 寄与した主な内訳業種、前月比 (%)    |
|------------------|----------------|-----------------------|-----------------------|
|                  | 下段:前年同月比 (%)   |                       |                       |
| 生活娯楽関連サービス       | ▲ 1.9<br>18.6  | ▲ 0.15                | 娯楽業 ▲ 14.8            |
| 小売業              | ▲ 2.1<br>0.0   | ▲ 0.13                |                       |
| 事業者向け関連サービス      | ▲ 0.8<br>0.6   | ▲ 0.13                | 職業紹介・労働者派遣業 ▲ 1.7     |
| 不動産業             | ▲ 0.9<br>▲ 7.4 | ▲ 0.07                | 不動産取引業 ▲ 4.9          |
| 金融業、保険業          | ▲ 0.5<br>7.3   | ▲ 0.06                | 金融商品取引業、商品先物取引業 ▲ 7.1 |
| 物品賃貸業（自動車賃貸業を含む） | ▲ 0.9<br>▲ 0.6 | ▲ 0.03                | 物品賃貸業 ▲ 0.9           |
| 情報通信業            | ▲ 0.1<br>3.4   | ▲ 0.01                |                       |
| 電気・ガス・熱供給・水道業    | ▲ 0.1<br>▲ 1.6 | ▲ 0.00                |                       |

- 注) 1 前月比は季節調整済指数で、前年同月比は原指数で表記しています。
- 2 業種は、寄与度の順に記載しています。
- 3 寄与度とは、あるデータ全体の変化に対して、その構成要素である個々のデータの変化がどれくらい貢献しているかを示す指標です。

## 2 各業種別の推移(季節調整済指数)

平成27年=100





### 3 業種別指数時系列表

平成27年=100

|                |              | 第3次産業総合 |       | 電気・ガス・熱供給・水道業 |       | 情報通信業  |       | 運輸業、郵便業 |       | 卸売業    |       |        |
|----------------|--------------|---------|-------|---------------|-------|--------|-------|---------|-------|--------|-------|--------|
|                |              | 伸び率(%)  |       | 伸び率(%)        |       | 伸び率(%) |       | 伸び率(%)  |       | 伸び率(%) |       |        |
| ウェイト           |              | 10000   |       | 129.2         |       | 1660.9 |       | 555.5   |       | 1779.9 |       |        |
| 季節調整済指数・前月(期)比 | 令和2年         | IV期     | 100.7 | 3.2           | 99.6  | 1.3    | 101.9 | 0.1     | 85.1  | 3.6    | 93.9  | 5.5    |
|                | 令和3年         | I期      | 99.9  | ▲ 0.8         | 100.2 | 0.6    | 101.7 | ▲ 0.2   | 81.2  | ▲ 4.5  | 95.0  | 1.3    |
|                |              | II期     | 100.0 | 0.1           | 96.8  | ▲ 3.4  | 106.9 | 5.1     | 83.4  | 2.7    | 92.9  | ▲ 2.3  |
|                |              | III期    | 99.5  | ▲ 0.5         | 96.9  | 0.1    | 103.8 | ▲ 2.9   | 80.6  | ▲ 3.4  | 91.8  | ▲ 1.1  |
|                | 令和4年         | IV期     | 102.2 | 2.7           | 99.9  | 3.0    | 107.3 | 3.4     | 88.4  | 9.6    | 91.8  | 0.0    |
|                |              | I期      | 100.6 | ▲ 1.6         | 103.3 | 3.4    | 101.7 | ▲ 5.2   | 84.4  | ▲ 4.5  | 92.6  | 0.9    |
|                |              | II期     | 101.9 | 1.4           | 98.9  | ▲ 4.2  | 109.6 | 7.8     | 89.9  | 6.5    | 86.5  | ▲ 6.6  |
|                | 令和3年         | III期    | 101.4 | ▲ 0.5         | 99.3  | 0.4    | 107.2 | ▲ 2.2   | 88.7  | ▲ 1.3  | 84.7  | ▲ 2.2  |
|                |              | 4月      | 101.6 | 1.2           | 96.8  | ▲ 2.2  | 108.9 | 8.1     | 84.2  | 5.0    | 94.7  | 0.9    |
|                |              | 5月      | 98.9  | ▲ 2.6         | 96.1  | ▲ 0.7  | 106.6 | ▲ 2.1   | 83.3  | ▲ 1.1  | 91.3  | ▲ 3.6  |
|                |              | 6月      | 99.6  | 0.7           | 97.6  | 1.6    | 105.1 | ▲ 1.5   | 82.7  | ▲ 0.7  | 92.6  | 1.5    |
|                |              | 7月      | 100.1 | 0.5           | 99.5  | 2.0    | 104.9 | ▲ 0.1   | 82.8  | 0.1    | 93.6  | 1.0    |
|                |              | 8月      | 98.9  | ▲ 1.2         | 96.8  | ▲ 2.8  | 104.1 | ▲ 0.8   | 78.6  | ▲ 5.1  | 90.9  | ▲ 2.9  |
|                |              | 9月      | 99.5  | 0.6           | 94.4  | ▲ 2.4  | 102.4 | ▲ 1.6   | 80.4  | 2.2    | 91.0  | 0.1    |
|                |              | 10月     | 102.0 | 2.5           | 98.5  | 4.3    | 108.0 | 5.5     | 86.7  | 7.9    | 91.0  | 0.0    |
|                |              | 11月     | 102.3 | 0.3           | 100.5 | 2.1    | 106.3 | ▲ 1.6   | 87.5  | 0.9    | 92.7  | 1.8    |
|                |              | 12月     | 102.3 | 0.0           | 100.5 | ▲ 0.0  | 107.6 | 1.3     | 91.0  | 4.0    | 91.9  | ▲ 0.8  |
|                |              | 令和4年    | 1月    | 101.0         | ▲ 1.3 | 104.0  | 3.5   | 104.3   | ▲ 3.1 | 87.1   | ▲ 4.2 | 94.8   |
|                | 2月           |         | 100.1 | ▲ 0.9         | 103.5 | ▲ 0.5  | 103.4 | ▲ 0.9   | 84.1  | ▲ 3.5  | 92.2  | ▲ 2.7  |
|                | 3月           |         | 100.5 | 0.4           | 102.3 | ▲ 1.1  | 97.3  | ▲ 5.8   | 82.0  | ▲ 2.5  | 90.9  | ▲ 1.4  |
|                | 4月           |         | 101.9 | 1.4           | 100.0 | ▲ 2.3  | 112.0 | 15.0    | 88.4  | 7.7    | 86.6  | ▲ 4.8  |
|                | 5月           |         | 102.5 | 0.5           | 97.2  | ▲ 2.8  | 110.5 | ▲ 1.3   | 89.4  | 1.2    | 86.9  | 0.4    |
|                | 6月           |         | 101.4 | ▲ 1.0         | 99.6  | 2.5    | 106.4 | ▲ 3.7   | 91.8  | 2.7    | 86.2  | ▲ 0.8  |
|                | 7月           |         | 101.2 | ▲ 0.3         | 101.8 | 2.2    | 108.9 | 2.3     | 89.5  | ▲ 2.5  | 84.7  | ▲ 1.7  |
|                | 8月           |         | 101.7 | 0.5           | 98.4  | ▲ 3.4  | 108.1 | ▲ 0.8   | 87.4  | ▲ 2.4  | 85.4  | 0.8    |
|                | 9月           |         | 101.4 | ▲ 0.3         | 97.8  | ▲ 0.6  | 104.6 | ▲ 3.3   | 89.1  | 2.0    | 83.9  | ▲ 1.8  |
| 10月            | 103.5        |         | 2.1   | 99.0          | 1.2   | 110.0  | 5.2   | 92.4    | 3.6   | 81.4   | ▲ 3.0 |        |
| 11月            | 103.5        |         | 0.0   | 98.9          | ▲ 0.1 | 109.9  | ▲ 0.1 | 93.5    | 1.2   | 83.7   | 2.8   |        |
| 原指数・前年(同月・同期)比 | 平成31年・令和元年   |         | 104.9 | 0.8           | 100.6 | ▲ 1.3  | 104.2 | 1.2     | 104.7 | ▲ 0.0  | 102.3 | ▲ 1.4  |
|                | 令和 2 年       |         | 98.5  | ▲ 6.1         | 98.1  | ▲ 2.5  | 102.2 | ▲ 1.9   | 85.0  | ▲ 18.8 | 91.4  | ▲ 10.6 |
|                | 令和 3 年       |         | 100.3 | 1.9           | 98.5  | 0.4    | 104.6 | 2.3     | 83.4  | ▲ 1.9  | 92.8  | 1.5    |
|                | 平成31年度・令和元年度 |         | 104.5 | 0.2           | 100.1 | ▲ 1.4  | 104.3 | 0.9     | 103.4 | ▲ 1.3  | 101.1 | ▲ 2.3  |
|                | 令和 2 年度      |         | 97.7  | ▲ 6.6         | 98.5  | ▲ 1.6  | 101.8 | ▲ 2.4   | 80.5  | ▲ 22.1 | 90.8  | ▲ 10.2 |
|                | 令和 3 年度      |         | 100.4 | 2.8           | 99.3  | 0.8    | 104.5 | 2.7     | 84.2  | 4.6    | 92.1  | 1.5    |
|                | 令和3年         | III期    | 99.0  | 1.9           | 101.8 | ▲ 1.3  | 101.6 | 1.8     | 81.3  | ▲ 2.0  | 91.2  | 3.1    |
|                |              | IV期     | 103.6 | 1.4           | 95.7  | 0.1    | 104.6 | 5.3     | 91.7  | 3.6    | 95.8  | ▲ 2.2  |
|                | 令和4年         | I期      | 101.7 | 0.4           | 109.6 | 3.0    | 114.2 | ▲ 0.6   | 81.3  | 4.2    | 91.5  | ▲ 3.0  |
|                |              | II期     | 99.3  | 1.9           | 92.1  | 2.2    | 100.0 | 2.5     | 89.1  | 8.0    | 83.9  | ▲ 6.8  |
|                |              | III期    | 101.1 | 2.0           | 104.3 | 2.5    | 104.8 | 3.2     | 89.3  | 9.9    | 84.3  | ▲ 7.5  |
|                | 令和3年         | 9月      | 102.9 | 0.9           | 96.3  | ▲ 8.6  | 120.8 | 1.6     | 80.1  | ▲ 4.0  | 93.5  | 0.2    |
|                |              | 10月     | 100.2 | 0.6           | 92.4  | ▲ 0.1  | 97.1  | 5.6     | 90.5  | 1.4    | 92.5  | ▲ 3.0  |
|                |              | 11月     | 100.6 | 1.6           | 92.6  | 0.9    | 96.4  | 3.9     | 87.2  | 3.3    | 93.2  | ▲ 0.5  |
|                |              | 12月     | 109.9 | 2.1           | 102.2 | ▲ 0.2  | 120.3 | 6.3     | 97.2  | 5.9    | 101.7 | ▲ 2.9  |
|                | 令和4年         | 1月      | 95.8  | 1.7           | 115.2 | 0.9    | 96.1  | 0.5     | 82.1  | 7.7    | 86.7  | ▲ 2.5  |
|                |              | 2月      | 94.5  | 0.2           | 109.1 | 4.7    | 97.3  | 2.9     | 74.7  | 2.7    | 86.6  | ▲ 1.8  |
|                |              | 3月      | 115.0 | ▲ 0.5         | 104.4 | 3.6    | 149.1 | ▲ 3.4   | 87.2  | 2.3    | 101.3 | ▲ 4.3  |
|                |              | 4月      | 97.8  | 0.1           | 94.3  | 3.2    | 96.8  | 2.9     | 86.4  | 4.6    | 84.3  | ▲ 9.3  |
|                |              | 5月      | 97.1  | 4.0           | 89.2  | 1.2    | 93.0  | 3.5     | 86.5  | 8.3    | 80.5  | ▲ 4.0  |
|                |              | 6月      | 102.9 | 1.8           | 92.7  | 2.1    | 110.2 | 1.3     | 94.5  | 10.9   | 86.8  | ▲ 6.9  |
|                |              | 7月      | 99.9  | 1.0           | 105.0 | 2.3    | 96.1  | 3.9     | 91.5  | 7.0    | 84.5  | ▲ 9.2  |
|                |              | 8月      | 98.5  | 3.3           | 108.1 | 1.5    | 94.9  | 3.8     | 87.7  | 12.0   | 82.3  | ▲ 5.4  |
|                |              | 9月      | 104.8 | 1.9           | 99.9  | 3.7    | 123.3 | 2.1     | 88.7  | 10.8   | 86.2  | ▲ 7.9  |
|                |              | 10月     | 101.3 | 1.1           | 92.8  | 0.4    | 99.0  | 1.9     | 96.2  | 6.3    | 81.9  | ▲ 11.5 |
|                |              | 11月     | 101.8 | 1.1           | 91.0  | ▲ 1.6  | 99.7  | 3.4     | 93.2  | 6.8    | 84.2  | ▲ 9.6  |



|                |              | 金融業、保険業 |       | 物品賃貸業<br>(自動車賃貸業を含む) |       | 事業者向け関連サービス |       | 小売業    |       | 不動産業   |       |       |
|----------------|--------------|---------|-------|----------------------|-------|-------------|-------|--------|-------|--------|-------|-------|
|                |              | 伸び率(%)  |       | 伸び率(%)               |       | 伸び率(%)      |       | 伸び率(%) |       | 伸び率(%) |       |       |
| ウェイト           |              | 1092.1  |       | 342.9                |       | 1586.4      |       | 634.4  |       | 850.1  |       |       |
| 季節調整済指数・前月(期)比 | 令和2年         | IV期     | 111.0 | 2.2                  | 104.8 | 0.1         | 104.5 | ▲ 0.9  | 96.9  | 1.3    | 103.5 | 0.6   |
|                | 令和3年         | I期      | 113.5 | 2.2                  | 104.4 | ▲ 0.4       | 104.7 | 0.2    | 93.4  | ▲ 3.6  | 104.1 | 0.6   |
|                |              | II期     | 114.5 | 1.0                  | 105.0 | 0.6         | 107.5 | 2.7    | 91.2  | ▲ 2.3  | 103.1 | ▲ 0.9 |
|                |              | III期    | 114.5 | ▲ 0.1                | 104.4 | ▲ 0.6       | 109.9 | 2.2    | 94.4  | 3.5    | 98.8  | ▲ 4.2 |
|                | 令和4年         | IV期     | 117.9 | 3.0                  | 102.5 | ▲ 1.8       | 106.4 | ▲ 3.2  | 96.8  | 2.5    | 103.0 | 4.2   |
|                |              | I期      | 118.2 | 0.3                  | 103.2 | 0.6         | 107.1 | 0.7    | 94.5  | ▲ 2.3  | 99.3  | ▲ 3.6 |
|                |              | II期     | 122.4 | 3.5                  | 103.3 | 0.0         | 108.6 | 1.4    | 94.4  | ▲ 0.2  | 100.0 | 0.8   |
|                | 令和3年         | III期    | 122.2 | ▲ 0.2                | 102.3 | ▲ 0.9       | 108.5 | ▲ 0.1  | 97.6  | 3.5    | 96.8  | ▲ 3.3 |
|                |              | 4月      | 116.5 | ▲ 0.1                | 105.3 | ▲ 0.2       | 106.6 | 0.6    | 92.2  | ▲ 1.2  | 104.6 | 1.4   |
|                |              | 5月      | 113.8 | ▲ 2.3                | 104.1 | ▲ 1.2       | 107.2 | 0.6    | 87.0  | ▲ 5.6  | 104.5 | ▲ 0.0 |
|                |              | 6月      | 113.4 | ▲ 0.4                | 105.6 | 1.4         | 108.8 | 1.5    | 94.5  | 8.6    | 100.3 | ▲ 4.0 |
|                |              | 7月      | 112.9 | ▲ 0.4                | 105.1 | ▲ 0.5       | 110.2 | 1.2    | 91.7  | ▲ 3.0  | 98.1  | ▲ 2.2 |
|                |              | 8月      | 114.0 | 1.0                  | 104.1 | ▲ 0.9       | 110.5 | 0.3    | 93.5  | 2.0    | 100.5 | 2.4   |
|                |              | 9月      | 116.6 | 2.3                  | 104.1 | 0.0         | 109.1 | ▲ 1.3  | 98.2  | 5.0    | 97.8  | ▲ 2.7 |
|                |              | 10月     | 118.9 | 2.0                  | 103.3 | ▲ 0.8       | 106.7 | ▲ 2.2  | 97.6  | ▲ 0.6  | 101.0 | 3.3   |
|                |              | 11月     | 117.4 | ▲ 1.2                | 101.9 | ▲ 1.3       | 106.1 | ▲ 0.6  | 96.8  | ▲ 0.8  | 106.4 | 5.3   |
|                |              | 12月     | 117.2 | ▲ 0.2                | 102.5 | 0.6         | 106.3 | 0.2    | 95.9  | ▲ 0.9  | 101.5 | ▲ 4.6 |
|                |              | 令和4年    | 1月    | 120.0                | 2.4   | 103.0       | 0.5   | 104.8  | ▲ 1.4 | 93.4   | ▲ 2.7 | 99.2  |
|                | 2月           |         | 115.9 | ▲ 3.4                | 101.6 | ▲ 1.4       | 106.5 | 1.7    | 95.6  | 2.4    | 100.0 | 0.9   |
|                | 3月           |         | 118.6 | 2.4                  | 105.0 | 3.4         | 110.0 | 3.2    | 94.6  | ▲ 1.0  | 98.6  | ▲ 1.4 |
|                | 4月           |         | 122.0 | 2.9                  | 102.8 | ▲ 2.1       | 107.4 | ▲ 2.4  | 93.6  | ▲ 1.1  | 102.5 | 3.9   |
|                | 5月           |         | 123.2 | 1.0                  | 103.4 | 0.6         | 108.6 | 1.2    | 94.0  | 0.4    | 101.6 | ▲ 0.8 |
| 6月             | 121.8        |         | ▲ 1.1 | 103.5                | 0.1   | 109.8       | 1.1   | 95.6   | 1.7   | 96.0   | ▲ 5.5 |       |
| 7月             | 122.0        |         | 0.1   | 102.9                | ▲ 0.6 | 107.6       | ▲ 2.0 | 93.2   | ▲ 2.5 | 97.3   | 1.3   |       |
| 8月             | 122.1        |         | 0.1   | 102.3                | ▲ 0.6 | 109.1       | 1.4   | 97.8   | 4.9   | 96.5   | ▲ 0.8 |       |
| 9月             | 122.4        |         | 0.2   | 101.7                | ▲ 0.5 | 108.7       | ▲ 0.4 | 101.9  | 4.2   | 96.6   | 0.1   |       |
| 10月            | 126.5        |         | 3.4   | 102.1                | 0.4   | 107.6       | ▲ 1.0 | 99.0   | ▲ 2.8 | 99.4   | 2.9   |       |
| 11月            | 125.9        |         | ▲ 0.5 | 101.2                | ▲ 0.9 | 106.8       | ▲ 0.8 | 96.9   | ▲ 2.1 | 98.6   | ▲ 0.9 |       |
| 原指数・前年(同月・同期)比 | 平成31年・令和元年   |         | 104.3 | ▲ 0.0                | 107.3 | 1.0         | 108.8 | 1.6    | 101.8 | 0.3    | 101.3 | 0.4   |
|                | 令和 2 年       |         | 108.1 | 3.6                  | 105.4 | ▲ 1.7       | 106.1 | ▲ 2.5  | 93.3  | ▲ 8.3  | 101.0 | ▲ 0.2 |
|                | 令和 3 年       |         | 115.1 | 6.5                  | 104.1 | ▲ 1.3       | 107.1 | 1.0    | 93.9  | 0.6    | 102.2 | 1.2   |
|                | 平成31年度・令和元年度 |         | 104.9 | 0.3                  | 107.6 | 1.2         | 109.1 | 1.2    | 100.9 | ▲ 1.1  | 101.1 | ▲ 0.4 |
|                | 令和 2 年度      |         | 109.9 | 4.8                  | 104.7 | ▲ 2.7       | 104.9 | ▲ 3.8  | 92.3  | ▲ 8.5  | 101.6 | 0.5   |
|                | 令和 3 年度      |         | 116.3 | 5.8                  | 103.8 | ▲ 0.9       | 107.7 | 2.6    | 94.2  | 2.0    | 101.0 | ▲ 0.5 |
|                | 令和3年         | III期    | 113.5 | 5.5                  | 104.8 | ▲ 0.3       | 109.9 | 4.3    | 92.2  | ▲ 1.4  | 99.0  | ▲ 3.8 |
|                |              | IV期     | 119.0 | 6.1                  | 104.3 | ▲ 2.1       | 108.1 | 1.7    | 101.5 | ▲ 0.3  | 103.2 | ▲ 0.5 |
|                | 令和4年         | I期      | 118.4 | 4.2                  | 104.0 | ▲ 1.1       | 108.4 | 2.2    | 92.0  | 1.3    | 99.4  | ▲ 4.7 |
|                |              | II期     | 122.2 | 6.8                  | 100.4 | ▲ 1.7       | 105.3 | 0.9    | 94.3  | 3.5    | 99.4  | ▲ 3.0 |
|                |              | III期    | 121.2 | 6.8                  | 102.7 | ▲ 2.0       | 108.6 | ▲ 1.2  | 95.3  | 3.5    | 97.1  | ▲ 2.0 |
|                | 令和3年         | 9月      | 116.3 | 6.9                  | 106.0 | ▲ 0.5       | 112.2 | 3.4    | 89.6  | 0.1    | 99.6  | ▲ 5.0 |
|                |              | 10月     | 115.8 | 6.7                  | 104.2 | ▲ 1.4       | 106.7 | 1.7    | 93.4  | 1.6    | 101.2 | ▲ 3.6 |
|                |              | 11月     | 116.1 | 6.3                  | 103.7 | ▲ 2.9       | 106.3 | 2.0    | 96.2  | ▲ 1.1  | 105.3 | 2.3   |
|                |              | 12月     | 124.9 | 5.3                  | 104.9 | ▲ 1.9       | 111.3 | 1.5    | 114.9 | ▲ 1.1  | 103.1 | ▲ 0.1 |
|                | 令和4年         | 1月      | 113.6 | 5.8                  | 102.0 | ▲ 1.0       | 100.8 | 1.6    | 92.7  | 2.8    | 95.0  | ▲ 5.4 |
|                |              | 2月      | 113.3 | 5.6                  | 101.1 | ▲ 1.9       | 102.2 | 1.8    | 84.2  | ▲ 0.4  | 100.7 | ▲ 4.3 |
|                |              | 3月      | 128.3 | 1.6                  | 108.9 | ▲ 0.6       | 122.1 | 3.1    | 99.2  | 1.4    | 102.3 | ▲ 4.4 |
|                |              | 4月      | 119.3 | 3.7                  | 99.5  | ▲ 2.5       | 104.4 | 0.3    | 92.4  | 2.4    | 101.4 | ▲ 2.1 |
|                |              | 5月      | 120.7 | 9.7                  | 100.3 | ▲ 0.7       | 102.0 | 1.6    | 93.7  | 7.2    | 99.1  | ▲ 2.8 |
|                |              | 6月      | 126.4 | 7.2                  | 101.3 | ▲ 2.0       | 109.4 | 0.9    | 96.7  | 1.1    | 97.6  | ▲ 4.2 |
|                |              | 7月      | 120.1 | 6.9                  | 102.4 | ▲ 2.1       | 107.1 | ▲ 2.3  | 100.9 | 2.3    | 99.0  | ▲ 0.9 |
|                |              | 8月      | 121.4 | 8.5                  | 102.1 | ▲ 1.8       | 106.9 | ▲ 0.9  | 91.9  | 4.1    | 93.8  | ▲ 3.9 |
|                |              | 9月      | 122.1 | 5.0                  | 103.7 | ▲ 2.2       | 111.8 | ▲ 0.3  | 93.3  | 4.2    | 98.3  | ▲ 1.3 |
|                |              | 10月     | 123.3 | 6.4                  | 103.1 | ▲ 1.1       | 107.2 | 0.4    | 94.7  | 1.4    | 99.7  | ▲ 1.6 |
|                |              | 11月     | 124.6 | 7.3                  | 103.0 | ▲ 0.6       | 107.0 | 0.6    | 96.3  | 0.0    | 97.6  | ▲ 7.4 |

平成27年=100

|                |              | 医療、福祉  |       | 生活娯楽関連サービス |       | 第3次産業総合(全国) |       |      |
|----------------|--------------|--------|-------|------------|-------|-------------|-------|------|
|                |              | 伸び率(%) |       | 伸び率(%)     |       | 伸び率(%)      |       |      |
| ウェイト           |              | 589.6  |       | 779.1      |       | 10000.0     |       |      |
| 季節調整済指数・前月(期)比 | 令和2年         | IV期    | 113.4 | 2.4        | 91.6  | 29.9        | 98.0  | 2.3  |
|                | 令和3年         | I期     | 114.0 | 0.6        | 80.2  | ▲12.5       | 97.0  | ▲1.0 |
|                |              | II期    | 116.6 | 2.2        | 67.4  | ▲16.0       | 97.3  | 0.3  |
|                |              | III期   | 118.8 | 1.9        | 67.5  | 0.2         | 96.8  | ▲0.5 |
|                | 令和4年         | IV期    | 118.9 | 0.1        | 85.6  | 26.9        | 98.3  | 1.5  |
|                |              | I期     | 119.9 | 0.8        | 79.8  | ▲6.8        | 97.3  | ▲1.0 |
|                |              | II期    | 121.6 | 1.4        | 80.4  | 0.8         | 99.6  | 2.4  |
|                | 令和3年         | III期   | 123.1 | 1.3        | 84.6  | 5.1         | 99.6  | 0.0  |
|                |              | 4月     | 116.9 | 2.6        | 74.7  | ▲12.6       | 98.0  | 0.1  |
|                |              | 5月     | 116.2 | ▲0.7       | 61.6  | ▲17.6       | 96.3  | ▲1.7 |
|                | 令和4年         | 6月     | 116.7 | 0.4        | 65.7  | 6.7         | 97.7  | 1.5  |
|                |              | 7月     | 117.5 | 0.7        | 72.2  | 9.8         | 97.3  | ▲0.4 |
|                |              | 8月     | 119.8 | 2.0        | 60.4  | ▲16.3       | 96.4  | ▲0.9 |
|                |              | 9月     | 119.2 | ▲0.5       | 69.8  | 15.5        | 96.8  | 0.4  |
|                |              | 10月    | 119.1 | ▲0.0       | 83.5  | 19.6        | 98.2  | 1.4  |
|                |              | 11月    | 119.8 | 0.5        | 84.8  | 1.6         | 98.5  | 0.3  |
|                |              | 12月    | 117.9 | ▲1.6       | 88.6  | 4.5         | 98.3  | ▲0.2 |
|                |              | 1月     | 121.3 | 2.9        | 75.0  | ▲15.4       | 98.0  | ▲0.3 |
|                |              | 2月     | 118.5 | ▲2.3       | 76.3  | 1.8         | 96.3  | ▲1.7 |
|                |              | 3月     | 119.9 | 1.2        | 88.1  | 15.5        | 97.7  | 1.5  |
|                |              | 4月     | 120.2 | 0.2        | 78.6  | ▲10.8       | 99.0  | 1.3  |
|                | 令和3年         | 5月     | 121.7 | 1.3        | 82.2  | 4.7         | 100.1 | 1.1  |
|                |              | 6月     | 122.8 | 0.8        | 80.5  | ▲2.1        | 99.7  | ▲0.4 |
|                |              | 7月     | 123.5 | 0.6        | 81.1  | 0.7         | 99.2  | ▲0.5 |
|                |              | 8月     | 122.8 | ▲0.6       | 84.8  | 4.7         | 99.8  | 0.6  |
|                |              | 9月     | 123.0 | 0.2        | 87.8  | 3.5         | 99.7  | ▲0.1 |
|                |              | 10月    | 122.4 | ▲0.5       | 102.8 | 17.1        | 100.2 | 0.5  |
|                |              | 11月    | 124.6 | 1.9        | 100.8 | ▲1.9        | 100.0 | ▲0.2 |
| 原指数・前年(同月・同期)比 | 平成31年・令和元年   |        | 112.3 | 4.6        | 105.9 | 3.8         | 103.1 | 0.3  |
|                | 令和2年         |        | 109.1 | ▲2.8       | 77.4  | ▲26.9       | 96.0  | ▲6.9 |
|                | 令和3年         |        | 117.0 | 7.2        | 75.1  | ▲2.9        | 97.4  | 1.5  |
|                | 平成31年度       |        | 112.9 | 4.4        | 103.8 | 1.1         | 102.3 | ▲0.7 |
|                | 平成31年度・令和元年度 |        | 109.3 | ▲3.1       | 73.3  | ▲29.4       | 95.3  | ▲6.8 |
|                | 令和3年度        |        | 118.3 | 8.2        | 75.0  | 2.4         | 97.5  | 2.3  |
|                | 令和3年         | III期   | 118.4 | 7.2        | 70.1  | ▲3.9        | 96.3  | 0.7  |
|                |              | IV期    | 120.8 | 5.0        | 86.6  | ▲6.5        | 100.7 | 0.8  |
|                |              | I期     | 118.3 | 4.6        | 71.9  | ▲0.7        | 97.9  | 0.3  |
|                | 令和4年         | II期    | 120.6 | 4.3        | 84.6  | 18.3        | 97.1  | 2.3  |
|                |              | III期   | 123.3 | 4.2        | 87.3  | 24.6        | 99.1  | 2.9  |
|                |              | 9月     | 117.7 | 5.8        | 67.2  | ▲8.3        | 97.5  | ▲0.5 |
|                | 令和3年         | 10月    | 122.1 | 4.0        | 82.9  | ▲12.7       | 98.0  | ▲0.4 |
|                |              | 11月    | 120.3 | 7.2        | 86.5  | ▲9.4        | 98.4  | 1.3  |
|                |              | 12月    | 120.1 | 4.0        | 90.4  | 3.5         | 105.6 | 1.3  |
|                |              | 1月     | 117.5 | 6.6        | 71.0  | 11.6        | 94.1  | 2.0  |
|                |              | 2月     | 112.5 | 3.8        | 61.2  | ▲15.3       | 91.1  | 0.0  |
|                |              | 3月     | 124.8 | 3.4        | 83.4  | 2.7         | 108.6 | ▲0.6 |
|                |              | 4月     | 118.0 | 2.7        | 80.1  | 6.0         | 96.4  | 0.8  |
|                |              | 5月     | 119.5 | 5.4        | 92.2  | 27.2        | 95.4  | 3.9  |
|                |              | 6月     | 124.4 | 4.7        | 81.5  | 22.7        | 99.4  | 2.2  |
|                |              | 7月     | 125.2 | 5.0        | 85.6  | 13.2        | 98.9  | 1.6  |
|                |              | 8月     | 123.1 | 4.1        | 90.9  | 34.8        | 98.0  | 4.0  |
|                | 令和4年         | 9月     | 121.6 | 3.3        | 85.4  | 27.0        | 100.4 | 3.0  |
|                |              | 10月    | 124.5 | 1.9        | 101.9 | 23.0        | 99.9  | 1.9  |
|                |              | 11月    | 124.7 | 3.7        | 102.5 | 18.6        | 100.0 | 1.6  |

#### 4 主要再編集系列別指数時系列表

平成27年=100

|                | ウェイト         | サービス業  |       | 対個人サービス業 |       | 対事業所サービス業 |       | 観光関連産業 |       |        |       |
|----------------|--------------|--------|-------|----------|-------|-----------|-------|--------|-------|--------|-------|
|                |              | 伸び率(%) |       | 伸び率(%)   |       | 伸び率(%)    |       | 伸び率(%) |       |        |       |
|                |              | 1950.8 |       | 351.8    |       | 1598.9    |       | 501.8  |       |        |       |
| 季節調整済指数・前月(期)比 | 令和2年         | IV期    | 101.6 | 3.2      | 89.4  | 30.0      | 105.4 | 0.7    | 71.3  | 20.8   |       |
|                | 令和3年         | I期     | 101.0 | ▲ 0.5    | 80.8  | ▲ 9.6     | 105.7 | 0.3    | 63.5  | ▲ 11.0 |       |
|                |              | II期    | 98.8  | ▲ 2.2    | 64.5  | ▲ 20.2    | 105.5 | ▲ 0.2  | 61.0  | ▲ 3.9  |       |
|                |              | III期   | 102.0 | 3.2      | 68.5  | 6.2       | 109.0 | 3.3    | 60.9  | ▲ 0.1  |       |
|                |              | IV期    | 100.4 | ▲ 1.5    | 76.5  | 11.6      | 106.9 | ▲ 1.9  | 74.3  | 22.0   |       |
|                | 令和4年         | I期     | 103.0 | 2.6      | 81.3  | 6.3       | 108.1 | 1.1    | 75.9  | 2.0    |       |
|                |              | II期    | 101.5 | ▲ 1.5    | 75.5  | ▲ 7.2     | 106.3 | ▲ 1.6  | 77.6  | 2.3    |       |
|                |              | III期   | 103.9 | 2.3      | 85.0  | 12.6      | 107.6 | 1.2    | 79.3  | 2.1    |       |
|                | 令和3年         | 4月     | 99.1  | ▲ 7.5    | 66.2  | ▲ 21.1    | 105.3 | ▲ 5.6  | 62.5  | ▲ 2.1  |       |
|                |              | 5月     | 97.7  | ▲ 1.4    | 66.8  | 0.9       | 103.8 | ▲ 1.4  | 56.4  | ▲ 9.7  |       |
|                |              | 6月     | 99.7  | 2.0      | 60.4  | ▲ 9.6     | 107.3 | 3.5    | 64.0  | 13.5   |       |
|                |              | 7月     | 103.5 | 3.8      | 77.8  | 28.7      | 109.1 | 1.7    | 66.2  | 3.4    |       |
|                |              | 8月     | 100.2 | ▲ 3.2    | 59.3  | ▲ 23.8    | 108.5 | ▲ 0.6  | 56.2  | ▲ 15.1 |       |
|                |              | 9月     | 102.2 | 2.0      | 68.6  | 15.6      | 109.4 | 0.9    | 60.4  | 7.6    |       |
|                |              | 10月    | 98.9  | ▲ 3.2    | 74.9  | 9.3       | 106.4 | ▲ 2.7  | 68.6  | 13.5   |       |
|                |              | 11月    | 99.6  | 0.7      | 73.2  | ▲ 2.3     | 106.1 | ▲ 0.2  | 72.7  | 6.1    |       |
|                |              | 12月    | 102.7 | 3.2      | 81.4  | 11.2      | 108.2 | 1.9    | 81.7  | 12.4   |       |
|                |              | 令和4年   | 1月    | 97.6     | ▲ 5.0 | 78.5      | ▲ 3.6 | 103.2  | ▲ 4.6 | 75.8   | ▲ 7.2 |
|                |              |        | 2月    | 99.8     | 2.3   | 72.4      | ▲ 7.8 | 105.7  | 2.4   | 72.2   | ▲ 4.9 |
|                | 3月           |        | 111.7 | 12.0     | 93.1  | 28.7      | 115.4 | 9.2    | 79.5  | 10.2   |       |
|                | 4月           |        | 100.6 | ▲ 10.0   | 73.4  | ▲ 21.1    | 105.8 | ▲ 8.3  | 74.3  | ▲ 6.5  |       |
|                | 5月           |        | 101.3 | 0.7      | 80.1  | 9.0       | 105.0 | ▲ 0.7  | 76.0  | 2.3    |       |
|                | 6月           |        | 102.7 | 1.4      | 72.9  | ▲ 9.0     | 108.2 | 3.1    | 82.5  | 8.5    |       |
| 7月             | 101.8        |        | ▲ 0.9 | 79.7     | 9.3   | 106.6     | ▲ 1.5 | 80.9   | ▲ 1.9 |        |       |
| 8月             | 104.7        |        | 2.9   | 88.1     | 10.5  | 107.3     | 0.7   | 75.9   | ▲ 6.2 |        |       |
| 9月             | 105.2        |        | 0.5   | 87.2     | ▲ 1.0 | 109.0     | 1.6   | 81.0   | 6.8   |        |       |
| 10月            | 104.5        |        | ▲ 0.7 | 104.4    | 19.7  | 107.2     | ▲ 1.6 | 90.7   | 11.9  |        |       |
| 11月            | 105.1        | 0.6    | 99.5  | ▲ 4.7    | 107.1 | ▲ 0.1     | 94.6  | 4.3    |       |        |       |
| 原指数・前年(同月・同期)比 | 平成31年・令和元年   |        | 107.5 | 1.8      | 102.3 | 3.3       | 108.7 | 1.5    | 106.3 | 2.3    |       |
|                | 令和 2 年       |        | 100.3 | ▲ 6.8    | 74.8  | ▲ 26.9    | 105.9 | ▲ 2.6  | 68.1  | ▲ 35.9 |       |
|                | 令和 3 年       |        | 100.6 | 0.3      | 72.6  | ▲ 3.0     | 106.7 | 0.8    | 64.8  | ▲ 4.8  |       |
|                | 平成31年度・令和元年度 |        | 107.3 | 1.0      | 99.7  | 0.5       | 109.0 | 1.1    | 103.3 | ▲ 1.0  |       |
|                | 令和 2 年度      |        | 98.9  | ▲ 7.8    | 72.5  | ▲ 27.3    | 104.7 | ▲ 3.9  | 60.6  | ▲ 41.4 |       |
|                | 令和 3 年度      |        | 101.1 | 2.2      | 72.7  | 0.3       | 107.3 | 2.4    | 68.0  | 12.2   |       |
|                | 令和3年         | III期   | 102.1 | 3.6      | 69.3  | ▲ 0.1     | 109.3 | 4.1    | 65.1  | 3.0    |       |
|                |              | IV期    | 102.2 | ▲ 1.1    | 77.0  | ▲ 14.5    | 107.7 | 1.4    | 76.0  | 4.0    |       |
|                | 令和4年         | I期     | 101.2 | 2.0      | 71.1  | 0.5       | 107.8 | 2.2    | 70.1  | 21.5   |       |
|                |              | II期    | 101.4 | 2.7      | 84.4  | 15.2      | 105.2 | 0.8    | 77.2  | 27.5   |       |
|                |              | III期   | 104.1 | 1.9      | 85.9  | 23.8      | 108.1 | ▲ 1.2  | 83.5  | 28.2   |       |
|                | 令和3年         | 9月     | 103.6 | 2.8      | 67.5  | ▲ 1.1     | 111.6 | 3.3    | 62.7  | ▲ 4.3  |       |
|                |              | 10月    | 101.0 | ▲ 2.2    | 76.2  | ▲ 19.6    | 106.4 | 1.2    | 71.6  | ▲ 2.6  |       |
|                |              | 11月    | 101.0 | ▲ 1.0    | 79.2  | ▲ 14.7    | 105.8 | 1.7    | 75.7  | 1.2    |       |
|                |              | 12月    | 104.5 | ▲ 0.1    | 75.6  | ▲ 8.2     | 110.8 | 1.3    | 80.7  | 14.0   |       |
|                | 令和4年         | 1月     | 93.8  | 2.8      | 64.8  | 13.3      | 100.2 | 1.5    | 66.7  | 27.0   |       |
|                |              | 2月     | 94.1  | ▲ 1.3    | 59.8  | ▲ 20.4    | 101.6 | 1.8    | 59.4  | 14.1   |       |
|                |              | 3月     | 115.7 | 4.1      | 88.7  | 11.1      | 121.6 | 3.0    | 84.3  | 23.0   |       |
|                |              | 4月     | 100.0 | 1.6      | 79.3  | 10.5      | 104.5 | 0.2    | 73.7  | 19.5   |       |
|                |              | 5月     | 100.3 | 3.6      | 92.5  | 16.2      | 102.1 | 1.5    | 77.6  | 33.9   |       |
|                |              | 6月     | 104.0 | 3.0      | 81.3  | 19.0      | 109.0 | 0.8    | 80.4  | 29.6   |       |
|                |              | 7月     | 101.8 | ▲ 1.6    | 79.7  | 2.6       | 106.7 | ▲ 2.3  | 83.3  | 21.3   |       |
|                |              | 8月     | 103.7 | 4.5      | 91.6  | 45.9      | 106.3 | ▲ 0.8  | 83.6  | 30.8   |       |
|                |              | 9月     | 106.7 | 3.0      | 86.2  | 27.7      | 111.2 | ▲ 0.3  | 83.5  | 33.1   |       |
|                |              | 10月    | 106.6 | 5.6      | 105.3 | 38.1      | 106.9 | 0.5    | 93.7  | 30.8   |       |
|                |              | 11月    | 106.6 | 5.5      | 105.7 | 33.4      | 106.8 | 0.9    | 97.7  | 29.1   |       |

注) 再編集系列は、通常の業種分類とは別に、末端系列の属性等により分類し統合化した特掲分類です。  
各再編集系列の概要及び各再編集系列に含まれる末端分類については、HP掲載の「東京都第3次産業活動指数の概要」をご覧ください。

平成27年=100

|                |              | コンテンツ関連産業 |       | 3次総合(除く情報通信) |       | 3次総合(除く事業者向け関連) |       | 3次総合(除く卸売業、小売業) |       |       |       |
|----------------|--------------|-----------|-------|--------------|-------|-----------------|-------|-----------------|-------|-------|-------|
|                |              | 伸び率(%)    |       | 伸び率(%)       |       | 伸び率(%)          |       | 伸び率(%)          |       |       |       |
| ウェイト           |              | 363.8     |       | 8339.1       |       | 8413.6          |       | 7585.7          |       |       |       |
| 季節調整済指数・前月(期)比 | 令和2年         | IV期       | 90.2  | ▲ 0.0        | 100.1 | 3.0             | 99.3  | 2.8             | 102.4 | 2.2   |       |
|                | 令和3年         | I期        | 88.3  | ▲ 2.1        | 99.7  | ▲ 0.4           | 98.8  | ▲ 0.6           | 101.8 | ▲ 0.5 |       |
|                |              | II期       | 89.1  | 0.9          | 98.6  | ▲ 1.0           | 98.9  | 0.2             | 102.1 | 0.2   |       |
|                |              | III期      | 84.8  | ▲ 4.9        | 99.1  | 0.5             | 98.1  | ▲ 0.8           | 102.1 | 0.0   |       |
|                |              | IV期       | 91.8  | 8.2          | 100.8 | 1.6             | 100.7 | 2.6             | 104.8 | 2.7   |       |
|                | 令和4年         | I期        | 87.0  | ▲ 5.2        | 100.5 | ▲ 0.3           | 99.0  | ▲ 1.7           | 103.1 | ▲ 1.6 |       |
|                |              | II期       | 87.1  | 0.1          | 100.4 | ▲ 0.0           | 101.0 | 2.0             | 105.7 | 2.6   |       |
|                |              | III期      | 86.1  | ▲ 1.2        | 100.8 | 0.3             | 100.5 | ▲ 0.5           | 105.9 | 0.2   |       |
|                | 令和3年         | 4月        | 89.6  | 2.6          | 100.2 | ▲ 0.0           | 101.4 | 4.6             | 103.9 | 1.3   |       |
|                |              | 5月        | 87.5  | ▲ 2.4        | 96.8  | ▲ 3.4           | 96.5  | ▲ 4.9           | 100.3 | ▲ 3.4 |       |
|                |              | 6月        | 90.4  | 3.3          | 98.9  | 2.2             | 98.9  | 2.5             | 101.9 | 1.6   |       |
|                |              | 7月        | 86.2  | ▲ 4.6        | 100.1 | 1.2             | 99.4  | 0.5             | 102.9 | 0.9   |       |
|                |              | 8月        | 83.7  | ▲ 3.0        | 98.3  | ▲ 1.7           | 97.8  | ▲ 1.6           | 101.4 | ▲ 1.4 |       |
|                |              | 9月        | 84.6  | 1.1          | 99.1  | 0.8             | 97.2  | ▲ 0.6           | 102.0 | 0.5   |       |
|                |              | 10月       | 90.6  | 7.0          | 99.9  | 0.9             | 100.5 | 3.4             | 104.2 | 2.2   |       |
|                |              | 11月       | 91.9  | 1.5          | 101.2 | 1.3             | 101.1 | 0.6             | 105.0 | 0.7   |       |
|                |              | 12月       | 92.9  | 1.1          | 101.2 | ▲ 0.0           | 100.5 | ▲ 0.6           | 105.2 | 0.2   |       |
|                |              | 令和4年      | 1月    | 90.3         | ▲ 2.8 | 100.2           | ▲ 1.0 | 100.3           | ▲ 0.2 | 103.1 | ▲ 2.0 |
|                |              |           | 2月    | 86.4         | ▲ 4.3 | 100.2           | 0.0   | 99.5            | ▲ 0.7 | 103.0 | ▲ 0.1 |
|                |              |           | 3月    | 84.3         | ▲ 2.4 | 101.1           | 0.9   | 97.2            | ▲ 2.3 | 103.1 | 0.1   |
|                | 4月           |           | 88.4  | 4.9          | 100.1 | ▲ 1.0           | 101.7 | 4.6             | 106.1 | 2.9   |       |
|                | 5月           |           | 88.8  | 0.4          | 100.4 | 0.3             | 101.1 | ▲ 0.6           | 105.3 | ▲ 0.8 |       |
|                | 6月           |           | 84.1  | ▲ 5.2        | 100.9 | 0.5             | 100.2 | ▲ 0.9           | 105.8 | 0.5   |       |
| 7月             | 84.2         |           | 0.1   | 100.3        | ▲ 0.5 | 101.1           | 0.9   | 105.9           | 0.1   |       |       |
| 8月             | 86.8         |           | 3.0   | 101.1        | 0.8   | 100.8           | ▲ 0.4 | 106.1           | 0.2   |       |       |
| 9月             | 87.1         |           | 0.4   | 100.8        | ▲ 0.3 | 99.7            | ▲ 1.0 | 105.9           | ▲ 0.2 |       |       |
| 10月            | 91.3         |           | 4.8   | 101.4        | 0.6   | 101.4           | 1.7   | 108.6           | 2.5   |       |       |
| 11月            | 88.5         |           | ▲ 3.1 | 101.8        | 0.4   | 103.0           | 1.6   | 108.5           | ▲ 0.0 |       |       |
| 原指数・前年(同月・同期)比 | 平成31年・令和元年   |           | 96.3  | ▲ 2.4        | 105.0 | 0.8             | 104.2 | 0.7             | 105.8 | 1.4   |       |
|                | 令和 2 年       |           | 91.0  | ▲ 5.4        | 97.7  | ▲ 7.0           | 97.0  | ▲ 6.8           | 100.5 | ▲ 4.9 |       |
|                | 令和 3 年       |           | 88.5  | ▲ 2.7        | 99.5  | 1.8             | 99.1  | 2.1             | 102.6 | 2.1   |       |
|                | 平成31年度・令和元年度 |           | 96.0  | ▲ 2.0        | 104.6 | 0.0             | 103.7 | ▲ 0.0           | 105.7 | 0.9   |       |
|                | 令和 2 年度      |           | 89.3  | ▲ 7.1        | 96.9  | ▲ 7.4           | 96.3  | ▲ 7.1           | 99.8  | ▲ 5.6 |       |
|                | 令和 3 年度      |           | 88.2  | ▲ 1.2        | 99.6  | 2.8             | 99.1  | 2.9             | 102.9 | 3.1   |       |
|                | 令和3年         | III期      | 86.1  | ▲ 5.9        | 98.5  | 1.9             | 97.0  | 1.4             | 101.5 | 1.9   |       |
|                |              | IV期       | 95.0  | 1.6          | 103.4 | 0.7             | 102.7 | 1.4             | 105.6 | 2.4   |       |
|                | 令和4年         | I期        | 89.7  | ▲ 1.5        | 99.3  | 0.6             | 100.5 | 0.0             | 104.9 | 1.0   |       |
|                |              | II期       | 80.0  | ▲ 2.4        | 99.2  | 1.8             | 98.2  | 2.2             | 103.3 | 3.7   |       |
|                |              | III期      | 87.3  | 1.4          | 100.3 | 1.8             | 99.6  | 2.7             | 105.5 | 3.9   |       |
|                | 令和3年         | 9月        | 89.5  | ▲ 6.7        | 99.3  | 0.7             | 101.1 | 0.4             | 106.2 | 1.1   |       |
|                |              | 10月       | 93.7  | 0.8          | 100.8 | ▲ 0.4           | 98.9  | 0.3             | 102.5 | 1.2   |       |
|                |              | 11月       | 92.7  | 2.1          | 101.5 | 1.2             | 99.6  | 1.5             | 102.8 | 2.3   |       |
|                |              | 12月       | 98.6  | 1.9          | 107.8 | 1.2             | 109.6 | 2.2             | 111.4 | 3.5   |       |
|                | 令和4年         | 1月        | 87.4  | ▲ 2.1        | 95.7  | 2.0             | 94.8  | 1.7             | 98.1  | 2.6   |       |
|                |              | 2月        | 83.9  | 0.6          | 93.9  | ▲ 0.3           | 93.0  | ▲ 0.1           | 97.2  | 0.7   |       |
|                |              | 3月        | 97.7  | ▲ 2.8        | 108.1 | 0.3             | 113.6 | ▲ 1.2           | 119.5 | 0.1   |       |
|                |              | 4月        | 82.7  | ▲ 1.3        | 98.0  | ▲ 0.4           | 96.6  | 0.0             | 101.4 | 2.0   |       |
|                |              | 5月        | 79.0  | 1.8          | 98.0  | 4.1             | 96.2  | 4.5             | 101.3 | 5.4   |       |
|                |              | 6月        | 78.1  | ▲ 7.4        | 101.5 | 1.9             | 101.7 | 2.0             | 107.3 | 3.7   |       |
|                |              | 7月        | 83.1  | ▲ 2.1        | 100.7 | 0.5             | 98.6  | 1.7             | 103.5 | 3.2   |       |
|                |              | 8月        | 86.7  | 3.5          | 99.2  | 3.2             | 96.9  | 4.2             | 102.9 | 5.0   |       |
| 9月             |              | 92.1      | 2.9   | 101.1        | 1.8   | 103.4           | 2.3   | 110.1           | 3.7   |       |       |
| 10月            |              | 94.2      | 0.5   | 101.8        | 1.0   | 100.2           | 1.3   | 106.4           | 3.8   |       |       |
| 11月            |              | 89.1      | ▲ 3.8 | 102.2        | 0.7   | 100.8           | 1.2   | 106.3           | 3.5   |       |       |

注) 再編集系列は、通常の業種分類とは別に、末端系列の属性等により分類し統合化した特掲分類です。  
各再編集系列の概要及び各再編集系列に含まれる末端分類については、HP掲載の「東京都第3次産業活動指数の概要」をご覧ください。

# 5 業種分類別活動指数【直近3ヶ月】

平成27年=100

| 分類名  | ウェイト<br>Weight | 季節調整済指数<br>Seasonally Adjusted Index |              |              |   |                                   | 原指数<br>Original Index |              |              |  |                                   |
|--|----------------|--------------------------------------|--------------|--------------|---|-----------------------------------|-----------------------|--------------|--------------|--|-----------------------------------|
|  |                | 令和4年<br>9月                           | 令和4年<br>10月  | 令和4年<br>11月  | 前月比<br>%Change<br>From<br>Previous<br>Month | 寄与度<br>Contribution<br>to %Change | 令和4年<br>9月            | 令和4年<br>10月  | 令和4年<br>11月  | 前年同月比<br>%Change<br>From<br>Previous<br>Year | 寄与度<br>Contribution<br>to %Change |
|  |                | Sep.<br>2022                         | Oct.<br>2022 | Nov.<br>2022 |   |                                   | Sep.<br>2022          | Oct.<br>2022 | Nov.<br>2022 |  |                                   |
| 第3次産業総合<br>Tertiary Industry   | 10000          | 101.4                                | 103.5        | 103.5        | 0.0   |                                   | 104.8                 | 101.3        | 101.8        | 1.1  |                                   |
| 電気・ガス・熱供給・水道業<br>Electricity, Gas, Heat Supply and Water   | 129.2          | 97.8                                 | 99.0         | 98.9         | ▲ 0.1                                       | ▲ 0.00                            | 99.9                  | 92.8         | 91.0         | ▲ 1.6  | ▲ 0.02                            |
| 情報通信業<br>Information and Communications  | 1660.9         | 104.6                                | 110.0        | 109.9        | ▲ 0.1                                       | ▲ 0.01                            | 123.3                 | 99.0         | 99.7         | 3.4  | 0.55                              |
| 通信業<br>Communications  | 271.3          | 107.1                                | 105.0        | 105.2        | 0.2   | 0.01                              | 106.7                 | 105.3        | 106.5        | 0.9  | 0.02                              |
| 放送業<br>Broadcasting  | 157.0          | 91.5                                 | 92.8         | 92.9         | 0.1   | 0.00                              | 120.6                 | 98.3         | 99.1         | 3.1  | 0.05                              |
| 情報サービス業<br>Information Services  | 920.9          | 111.2                                | 121.1        | 121.4        | 0.2   | 0.03                              | 140.5                 | 103.1        | 103.5        | 6.7  | 0.60                              |
| インターネット附随サービス業<br>Services Incidental to Internet  | 73.6           | 136.9                                | 125.5        | 128.7        | 2.5   | 0.02                              | 134.0                 | 121.7        | 126.7        | ▲ 4.1  | ▲ 0.04                            |
| 映像・音声・文字情報制作業<br>Video Picture, Sound Information, Character Information Production & Distribution | 238.1          | 73.4                                 | 69.7         | 71.9         | 3.2   | 0.05                              | 74.5                  | 69.2         | 69.6         | ▲ 4.8  | ▲ 0.08                            |
| 運輸業、郵便業<br>Transport and Postal Activities   | 555.5          | 89.1                                 | 92.4         | 93.5         | 1.2   | 0.06                              | 88.7                  | 96.2         | 93.2         | 6.8  | 0.33                              |
| 運輸業<br>Transport   | 486.4          | 89.4                                 | 93.7         | 94.2         | 0.5   | 0.02                              | 90.0                  | 96.7         | 94.7         | 7.1  | 0.30                              |
| 鉄道業<br>Railway Transport   | 164.8          | 82.3                                 | 83.8         | 85.1         | 1.5   | 0.02                              | 82.5                  | 87.5         | 86.3         | 6.2  | 0.08                              |
| 鉄道旅客運送業<br>Railway Passenger Transport   | 163.9          | 82.8                                 | 83.7         | 85.4         | 2.1   | 0.03                              | 82.4                  | 87.5         | 86.3         | 6.2  | 0.08                              |
| 鉄道旅客運送業（JR）<br>Railway Passenger Transport (Japan Railway)   | 85.1           | 83.9                                 | 82.0         | 83.9         | 2.3   | 0.02                              | 82.5                  | 86.4         | 84.8         | 5.4  | 0.04                              |
| 鉄道旅客運送業（JRを除く）<br>Railway Passenger Transport (except Japan Railway)                               | 78.8           | 81.5                                 | 85.4         | 87.1         | 1.9   | 0.01                              | 82.3                  | 88.6         | 87.8         | 7.1  | 0.05                              |
| 鉄道貨物運送業<br>Railway Freight Transport   | 0.9            | 91.8                                 | 93.3         | 86.9         | ▲ 6.8                                       | ▲ 0.00                            | 87.4                  | 92.2         | 92.5         | ▲ 0.7  | ▲ 0.00                            |
| 道路旅客運送業<br>Road Passenger Transport  | 89.3           | 78.4                                 | 81.2         | 81.4         | 0.3   | 0.00                              | 81.4                  | 83.8         | 80.3         | 4.3  | 0.03                              |
| バス業<br>Bus   | 30.9           | 88.7                                 | 89.3         | 90.8         | 1.7   | 0.00                              | 94.0                  | 94.6         | 91.6         | 5.3  | 0.01                              |
| タクシー業<br>Taxi  | 58.4           | 73.8                                 | 70.1         | 68.2         | ▲ 2.7                                       | ▲ 0.01                            | 74.7                  | 78.1         | 74.3         | 3.7  | 0.02                              |
| 道路貨物運送業<br>Road Freight Transport  | 85.7           | 102.3                                | 114.3        | 114.1        | ▲ 0.2                                       | ▲ 0.00                            | 107.1                 | 119.9        | 113.3        | 2.0  | 0.02                              |
| 一般貨物自動車運送業<br>Common Motor Trucking  | 75.5           | 96.5                                 | 110.3        | 108.6        | ▲ 1.5                                       | ▲ 0.01                            | 102.1                 | 117.1        | 107.5        | 1.0  | 0.01                              |
| 宅配貨物運送業<br>Special Groupcargo Motor Trucking   | 10.2           | 151.9                                | 147.2        | 155.8        | 5.8   | 0.01                              | 144.4                 | 141.1        | 155.6        | 7.7  | 0.01                              |
| 水運業<br>Water Transport   | 11.9           | 76.7                                 | 85.1         | 82.0         | ▲ 3.6                                       | ▲ 0.00                            | 76.5                  | 83.7         | 83.6         | 9.8  | 0.01                              |
| 水運旅客運送業<br>Water Passenger Transport   | 0.2            | 29.4                                 | 48.7         | 65.3         | 34.1  | 0.00                              | 38.6                  | 46.0         | 58.2         | 37.5   | 0.00                              |
| 水運貨物運送業<br>Water Freight Transport   | 11.7           | 77.7                                 | 85.8         | 82.5         | ▲ 3.9                                       | ▲ 0.00                            | 77.2                  | 84.4         | 84.0         | 9.5  | 0.01                              |
| 外航貨物水運業<br>Oceangoing Freight Transport  | 10.2           | 74.3                                 | 81.2         | 78.6         | ▲ 3.2                                       | ▲ 0.00                            | 74.2                  | 80.4         | 80.2         | 10.6   | 0.01                              |
| 内航貨物水運業<br>Coastwise Freight Transport   | 1.5            | 101.1                                | 103.8        | 105.6        | 1.7   | 0.00                              | 97.4                  | 111.7        | 110.1        | 4.4  | 0.00                              |
| 航空運輸業<br>Air Transport   | 17.3           | 67.3                                 | 79.5         | 85.9         | 8.0   | 0.01                              | 71.1                  | 84.0         | 91.3         | 58.0   | 0.06                              |
| 航空旅客運送業<br>Air Passenger Transport   | 15.2           | 68.2                                 | 78.0         | 83.3         | 6.9   | 0.01                              | 69.2                  | 82.4         | 88.8         | 72.1   | 0.06                              |
| 国際航空旅客運送業<br>International Air Passenger Transport   | 3.7            | 37.3                                 | 47.8         | 73.4         | 53.6  | 0.01                              | 36.0                  | 46.2         | 68.4         | 1009.9                                       | 0.02                              |
| 国内航空旅客運送業<br>Domestic Air Passenger Transport  | 11.5           | 75.5                                 | 86.4         | 89.9         | 4.1   | 0.00                              | 79.9                  | 94.0         | 95.3         | 44.1   | 0.03                              |
| 航空貨物運送業<br>Air Freight Transport   | 2.1            | 82.3                                 | 89.6         | 98.4         | 9.8   | 0.00                              | 85.2                  | 95.8         | 109.7        | 6.5  | 0.00                              |
| 国際航空貨物運送業<br>International Air Freight Transport   | 1.3            | 96.5                                 | 98.8         | 111.5        | 12.9  | 0.00                              | 99.6                  | 111.7        | 133.3        | 2.8  | 0.00                              |
| 国内航空貨物運送業<br>Domestic Air Freight Transport  | 0.7            | 58.6                                 | 62.3         | 63.8         | 2.4   | 0.00                              | 59.3                  | 67.4         | 67.3         | 22.3   | 0.00                              |
| 倉庫業<br>Warehousing   | 12.8           | 101.1                                | 100.5        | 99.7         | ▲ 0.8                                       | ▲ 0.00                            | 100.1                 | 100.7        | 100.3        | 3.7  | 0.00                              |
| 普通倉庫業<br>Ordinary Warehousing  | 10.4           | 96.8                                 | 97.0         | 95.6         | ▲ 1.5                                       | ▲ 0.00                            | 96.3                  | 97.4         | 96.2         | 2.1  | 0.00                              |
| 冷蔵倉庫業<br>Refrigerated Warehousing  | 2.4            | 116.9                                | 115.9        | 116.1        | 0.2   | 0.00                              | 116.8                 | 115.2        | 118.2        | 9.4  | 0.00                              |

| 分類名   | ウェイト<br>Weight | 季節調整済指数<br>Seasonally Adjusted Index |              |              |   |                                   | 原指数<br>Original Index |              |              |  |                                   |
|---|----------------|--------------------------------------|--------------|--------------|---|-----------------------------------|-----------------------|--------------|--------------|--|-----------------------------------|
|   |                | 令和4年<br>9月                           | 令和4年<br>10月  | 令和4年<br>11月  | 前月比<br>%Change<br>From<br>Previous<br>Month | 寄与度<br>Contribution<br>to %Change | 令和4年<br>9月            | 令和4年<br>10月  | 令和4年<br>11月  | 前年同月比<br>%Change<br>From<br>Previous<br>Year | 寄与度<br>Contribution<br>to %Change |
|   |                | Sep.<br>2022                         | Oct.<br>2022 | Nov.<br>2022 |   |                                   | Sep.<br>2022          | Oct.<br>2022 | Nov.<br>2022 |  |                                   |
| 運輸に附帯するサービス業<br>Services Incidental to Transport  | 104.6          | 98.3                                 | 103.8        | 105.5        | 1.6   | 0.02                              | 98.7                  | 106.3        | 106.0        | 10.2   | 0.10                              |
| 港湾運送業<br>Port Transport   | 14.0           | 75.8                                 | 83.8         | 80.5         | ▲ 4.0                                       | ▲ 0.00                            | 75.5                  | 82.1         | 81.8         | 10.1   | 0.01                              |
| こん包業<br>Packing and Crating   | 10.7           | 99.3                                 | 110.4        | 109.7        | ▲ 0.7                                       | ▲ 0.00                            | 103.0                 | 115.0        | 109.6        | 2.7  | 0.00                              |
| 運輸施設提供業<br>Transport Facilities Services  | 79.9           | 102.3                                | 107.0        | 109.4        | 2.2   | 0.02                              | 102.2                 | 109.4        | 109.7        | 11.3   | 0.09                              |
| 道路施設提供業<br>Transport Facilities Services for Road Transport                                 | 69.8           | 100.4                                | 103.1        | 102.1        | ▲ 0.9                                       | ▲ 0.01                            | 100.7                 | 105.9        | 102.4        | 0.8  | 0.01                              |
| 飛行場業<br>Airports and Air Fields Heliports   | 10.1           | 115.3                                | 133.0        | 162.5        | 22.1  | 0.03                              | 111.9                 | 133.7        | 160.7        | 107.3  | 0.08                              |
| 郵便業（信書便事業を含む）<br>Postal Activities, including Mail Delivery                                 | 69.1           | 85.4                                 | 85.1         | 87.9         | 3.3   | 0.02                              | 79.7                  | 92.5         | 83.0         | 4.7  | 0.03                              |
| 旅客運送業<br>Passenger Transport  | 268.5          | 81.6                                 | 83.3         | 85.0         | 2.0   | 0.04                              | 81.3                  | 85.9         | 84.4         | 8.1  | 0.17                              |
| 貨物運送業<br>Freight Transport  | 100.4          | 99.3                                 | 110.4        | 109.7        | ▲ 0.7                                       | ▲ 0.01                            | 103.0                 | 115.0        | 109.6        | 2.7  | 0.03                              |
| 卸売業<br>Wholesale Trade  | 1779.9         | 83.9                                 | 81.4         | 83.7         | 2.8   | 0.40                              | 86.2                  | 81.9         | 84.2         | ▲ 9.6  | ▲ 1.59                            |
| 金融業、保険業<br>Finance and Insurance  | 1092.1         | 122.4                                | 126.5        | 125.9        | ▲ 0.5                                       | ▲ 0.06                            | 122.1                 | 123.3        | 124.6        | 7.3  | 0.91                              |
| 金融業<br>Financial Services   | 803.0          | 133.3                                | 135.9        | 135.2        | ▲ 0.5                                       | ▲ 0.06                            | 130.6                 | 135.4        | 134.8        | 4.4  | 0.45                              |
| 銀行業・協同組織金融業<br>Banking and Financial Institutions for Cooperative Organizations             | 628.5          | 134.2                                | 134.6        | 135.6        | 0.7   | 0.06                              | 131.6                 | 135.0        | 133.4        | 4.3  | 0.35                              |
| 金融仲介業務<br>Intermediary Services   | 390.5          | 141.8                                | 143.4        | 144.2        | 0.6   | 0.03                              | 142.5                 | 143.9        | 144.2        | 3.5  | 0.19                              |
| 金融決済業務<br>Settlement Services   | 238.0          | 120.8                                | 120.1        | 121.6        | 1.3   | 0.03                              | 113.8                 | 120.5        | 115.7        | 6.1  | 0.16                              |
| 手形交換高<br>Checks and Bills Clearing  | 8.5            | 48.1                                 | 49.5         | 56.2         | 13.7  | 0.01                              | 47.7                  | 46.5         | 55.0         | ▲ 6.4  | ▲ 0.00                            |
| 日銀当座預金決済高<br>Settlement at Bank of Japan Accounts   | 21.9           | 115.0                                | 115.6        | 113.7        | ▲ 1.6                                       | ▲ 0.00                            | 116.4                 | 112.8        | 111.5        | 7.4  | 0.02                              |
| 全銀システム取扱高<br>Domestic Fund Transfer System (Zengin System)                                  | 206.6          | 124.0                                | 125.4        | 122.4        | ▲ 2.4                                       | ▲ 0.06                            | 116.2                 | 124.4        | 118.7        | 6.3  | 0.14                              |
| 外国為替円決済交換高<br>Foreign Exchange Yen Clearing System  | 0.9            | 112.5                                | 112.0        | 108.2        | ▲ 3.4                                       | ▲ 0.00                            | 114.4                 | 106.1        | 107.7        | 5.8  | 0.00                              |
| 貸金業、クレジットカード業<br>Money Lending Business and Credit Card Business                            | 67.2           | 162.3                                | 165.2        | 161.9        | ▲ 2.0                                       | ▲ 0.02                            | 156.4                 | 163.3        | 166.4        | 8.2  | 0.08                              |
| 金融商品取引業、商品先物取引業<br>Financial Products Transaction and Futures Commodity Transaction Dealers | 107.3          | 110.0                                | 121.3        | 112.6        | ▲ 7.1                                       | ▲ 0.09                            | 108.1                 | 120.1        | 123.0        | 1.9  | 0.02                              |
| 発行業務<br>Handling of Public Offering   | 22.7           | 95.9                                 | 122.2        | 121.0        | ▲ 1.0                                       | ▲ 0.00                            | 105.8                 | 122.4        | 119.3        | ▲ 19.1                                       | ▲ 0.06                            |
| 流通業務<br>Securities Brokers and Dealers  | 84.6           | 110.8                                | 122.4        | 110.9        | ▲ 9.4                                       | ▲ 0.09                            | 108.7                 | 119.5        | 124.0        | 9.2  | 0.09                              |
| 保険業<br>Insurance Institutions, Including Insurance Agents, Brokers and Services             | 289.1          | 92.4                                 | 101.3        | 102.7        | 1.4   | 0.04                              | 98.6                  | 89.8         | 96.1         | 20.0   | 0.46                              |
| 生命保険業<br>Life Insurance Institutions  | 247.5          | 89.9                                 | 103.8        | 105.3        | 1.5   | 0.04                              | 99.1                  | 86.1         | 97.7         | 25.2   | 0.48                              |
| 損害保険業<br>Non-Life Insurance Institutions  | 41.6           | 110.6                                | 94.4         | 93.2         | ▲ 1.3                                       | ▲ 0.00                            | 95.6                  | 111.6        | 87.0         | ▲ 5.9  | ▲ 0.02                            |
| 物品賃貸業（自動車賃貸業を含む）<br>Goods Rental and Leasing (Include Automobile Rental and Leasing)        | 342.9          | 101.7                                | 102.1        | 101.2        | ▲ 0.9                                       | ▲ 0.03                            | 103.7                 | 103.1        | 103.0        | ▲ 0.6  | ▲ 0.02                            |
| 物品賃貸業<br>Goods Rental and Leasing   | 296.9          | 100.7                                | 101.2        | 100.3        | ▲ 0.9                                       | ▲ 0.03                            | 102.6                 | 101.7        | 102.1        | ▲ 1.1  | ▲ 0.03                            |
| リース業<br>Goods Leasing   | 198.7          | 97.8                                 | 97.7         | 97.5         | ▲ 0.3                                       | ▲ 0.01                            | 98.0                  | 97.8         | 97.5         | ▲ 3.4  | ▲ 0.07                            |
| 産業用機械リース<br>Lease of Industrial Machinery and Equipment                                     | 73.6           | 87.1                                 | 86.9         | 86.5         | ▲ 0.5                                       | ▲ 0.00                            | 87.1                  | 86.9         | 86.6         | ▲ 5.6  | ▲ 0.04                            |
| 事務用機械リース<br>Office Machinery Lease  | 80.8           | 105.5                                | 105.5        | 105.3        | ▲ 0.2                                       | ▲ 0.00                            | 105.6                 | 105.5        | 105.2        | ▲ 1.8  | ▲ 0.02                            |
| その他のリース<br>Other Lease  | 44.3           | 101.8                                | 101.9        | 101.4        | ▲ 0.5                                       | ▲ 0.00                            | 102.0                 | 102.0        | 101.6        | ▲ 3.1  | ▲ 0.01                            |
| レンタル業<br>Goods Rental   | 98.3           | 105.0                                | 107.8        | 107.1        | ▲ 0.6                                       | ▲ 0.01                            | 111.9                 | 109.6        | 111.3        | 3.1  | 0.03                              |
| 自動車賃貸業<br>Automobile Rental and Leasing   | 46.0           | 109.6                                | 110.1        | 109.3        | ▲ 0.7                                       | ▲ 0.00                            | 110.7                 | 112.0        | 109.5        | 2.9  | 0.01                              |
| 自動車リース業<br>Automobile Lease   | 34.5           | 105.9                                | 106.9        | 106.6        | ▲ 0.3                                       | ▲ 0.00                            | 107.0                 | 107.3        | 105.6        | ▲ 0.5  | ▲ 0.00                            |
| 自動車レンタル業<br>Automobile Rental   | 11.4           | 116.9                                | 122.3        | 116.4        | ▲ 4.8                                       | ▲ 0.01                            | 121.8                 | 126.1        | 121.1        | 12.8   | 0.02                              |

| 分類名   | ウエイト<br>Weight | 季節調整済指数<br>Seasonally Adjusted Index |              |              |   |                                   | 原指数<br>Original Index |              |              |  |                                   |
|---|----------------|--------------------------------------|--------------|--------------|---|-----------------------------------|-----------------------|--------------|--------------|--|-----------------------------------|
|   |                | 令和4年<br>9月                           | 令和4年<br>10月  | 令和4年<br>11月  | 前月比<br>%Change<br>From<br>Previous<br>Month | 寄与度<br>Contribution<br>to %Change | 令和4年<br>9月            | 令和4年<br>10月  | 令和4年<br>11月  | 前年同月比<br>%Change<br>From<br>Previous<br>Year | 寄与度<br>Contribution<br>to %Change |
|   |                | Sep.<br>2022                         | Oct.<br>2022 | Nov.<br>2022 |   |                                   | Sep.<br>2022          | Oct.<br>2022 | Nov.<br>2022 |  |                                   |
| 事業者向け関連サービス<br>Business related Services  | 1586.4         | 108.7                                | 107.6        | 106.8        | ▲ 0.8                                       | ▲ 0.13                            | 111.8                 | 107.2        | 107.0        | 0.6  | 0.11                              |
| 学術・開発研究機関<br>Scientific and Development Research Institutes                             | 7.5            | 98.7                                 | 97.0         | 95.5         | ▲ 1.5                                       | ▲ 0.00                            | 95.9                  | 99.4         | 98.8         | ▲ 1.8  | ▲ 0.00                            |
| 専門サービス業<br>Professional Services  | 205.4          | 107.4                                | 106.6        | 105.9        | ▲ 0.7                                       | ▲ 0.01                            | 105.9                 | 106.0        | 106.9        | ▲ 2.7  | ▲ 0.06                            |
| 法律事務所、特許事務所<br>Lawyers' and Patent Attorneys' Offices                                   | 63.6           | 101.5                                | 101.6        | 102.6        | 1.0   | 0.01                              | 104.2                 | 100.1        | 102.2        | ▲ 8.0  | ▲ 0.06                            |
| 法律事務所<br>Lawyers' Offices   | 46.5           | 101.8                                | 101.4        | 101.6        | 0.2   | 0.00                              | 101.7                 | 102.4        | 102.5        | ▲ 10.5                                       | ▲ 0.06                            |
| 特許事務所<br>Patent Attorneys' Offices  | 17.1           | 99.9                                 | 102.8        | 106.6        | 3.7   | 0.01                              | 111.1                 | 94.0         | 101.3        | ▲ 0.6  | ▲ 0.00                            |
| 公証人役場、司法書士事務所<br>Notaries Public's and Judicial Scriveners' Offices                     | 16.4           | 85.0                                 | 81.9         | 87.1         | 6.3   | 0.01                              | 76.5                  | 82.6         | 81.8         | 0.5  | 0.00                              |
| 公認会計士事務所、税理士事務所<br>Certified Public Accountants' and Auditors' Offices                  | 125.4          | 113.1                                | 112.7        | 109.6        | ▲ 2.7                                       | ▲ 0.04                            | 110.5                 | 112.0        | 112.7        | ▲ 0.4  | ▲ 0.01                            |
| 広告業<br>Advertising  | 293.5          | 86.1                                 | 88.6         | 89.5         | 1.0   | 0.03                              | 94.9                  | 91.9         | 90.4         | ▲ 1.5  | ▲ 0.04                            |
| 技術サービス業<br>Technical Services   | 358.0          | 99.8                                 | 99.3         | 99.5         | 0.2   | 0.01                              | 115.2                 | 99.6         | 98.1         | ▲ 3.9  | ▲ 0.14                            |
| 複合サービス事業<br>Compound Services   | 0.4            | 96.4                                 | 96.4         | 96.4         | 0.0   | 0.00                              | 96.4                  | 96.4         | 96.4         | 0.0  | 0.00                              |
| 廃棄物処理業<br>Waste Disposal Business   | 48.0           | 92.0                                 | 89.8         | 91.4         | 1.8   | 0.01                              | 90.4                  | 91.2         | 92.0         | ▲ 0.6  | ▲ 0.00                            |
| 自動車整備業（事業用車両）<br>Automobile Maintenance Services for Corporations                       | 7.0            | 89.0                                 | 88.4         | 89.1         | 0.8   | 0.00                              | 91.0                  | 91.9         | 92.4         | ▲ 2.4  | ▲ 0.00                            |
| 機械修理業<br>Machine, etc. Repair Services, except Automobile Maintenance Services          | 106.6          | 110.2                                | 108.3        | 108.8        | 0.5   | 0.01                              | 116.0                 | 106.2        | 110.5        | 5.4  | 0.06                              |
| 職業紹介・労働者派遣業<br>Employment and Worker Dispatching Services                               | 455.7          | 127.6                                | 127.0        | 124.9        | ▲ 1.7                                       | ▲ 0.09                            | 126.0                 | 126.0        | 126.0        | 4.7  | 0.26                              |
| 警備業<br>Guard Services   | 104.4          | 106.1                                | 106.0        | 105.8        | ▲ 0.1                                       | ▲ 0.00                            | 106.0                 | 106.0        | 106.0        | 3.4  | 0.04                              |
| 小売業<br>Retail Trade   | 634.4          | 101.9                                | 99.0         | 96.9         | ▲ 2.1                                       | ▲ 0.13                            | 93.3                  | 94.7         | 96.3         | 0.0  | 0.00                              |
| 不動産業<br>Real Estate   | 850.1          | 96.6                                 | 99.4         | 98.6         | ▲ 0.9                                       | ▲ 0.07                            | 98.3                  | 99.7         | 97.6         | ▲ 7.4  | ▲ 0.65                            |
| 不動産取引業<br>Real Estate Agencies  | 179.6          | 76.8                                 | 90.4         | 86.0         | ▲ 4.9                                       | ▲ 0.08                            | 85.4                  | 92.0         | 82.1         | ▲ 31.3                                       | ▲ 0.67                            |
| 建物売買業、土地売買業<br>Sales Agents of Buildings and Houses and Land Subdividers and Developers | 89.9           | 60.2                                 | 71.8         | 71.2         | ▲ 0.9                                       | ▲ 0.01                            | 68.9                  | 74.7         | 66.5         | ▲ 46.1                                       | ▲ 0.51                            |
| 新築戸建住宅売買業<br>Sales Agents of Houses   | 24.9           | 89.4                                 | 112.4        | 94.8         | ▲ 15.6                                      | ▲ 0.04                            | 109.9                 | 112.0        | 87.3         | ▲ 24.3                                       | ▲ 0.07                            |
| マンション分譲業<br>Sales Agents of Condominiums  | 52.2           | 44.4                                 | 58.1         | 60.5         | 4.0   | 0.01                              | 46.1                  | 56.0         | 52.4         | ▲ 61.5                                       | ▲ 0.43                            |
| 土地売買業<br>Land Subdividers and Developers  | 12.8           | 63.5                                 | 68.2         | 90.2         | 32.3  | 0.03                              | 82.1                  | 78.3         | 83.7         | ▲ 5.2  | ▲ 0.01                            |
| 不動産代理業・仲介業<br>Real Estate Brokers   | 89.7           | 98.8                                 | 107.4        | 104.3        | ▲ 2.9                                       | ▲ 0.03                            | 102.0                 | 109.4        | 97.7         | ▲ 15.4                                       | ▲ 0.16                            |
| 戸建住宅売買仲介<br>Real Estate Brokers of Houses   | 25.3           | 103.8                                | 118.3        | 111.9        | ▲ 5.4                                       | ▲ 0.02                            | 109.1                 | 124.4        | 112.1        | ▲ 13.4                                       | ▲ 0.04                            |
| マンション売買仲介<br>Real Estate Brokers of Condominiums  | 37.4           | 106.8                                | 110.7        | 109.5        | ▲ 1.1                                       | ▲ 0.00                            | 110.7                 | 115.3        | 103.5        | ▲ 16.7                                       | ▲ 0.08                            |
| 土地売買仲介<br>Real Estate Brokers of land subdividers                                       | 19.0           | 81.7                                 | 91.7         | 84.4         | ▲ 7.9                                       | ▲ 0.01                            | 88.0                  | 95.4         | 83.0         | ▲ 19.6                                       | ▲ 0.04                            |
| 住居賃貸仲介<br>Real Estate Brokers for lessors   | 8.0            | 70.9                                 | 74.4         | 72.4         | ▲ 2.7                                       | ▲ 0.00                            | 71.7                  | 67.5         | 59.4         | 1.8  | 0.00                              |
| 不動産賃貸業<br>Real Estate Lessors   | 670.5          | 101.8                                | 101.7        | 101.8        | 0.1   | 0.01                              | 101.8                 | 101.7        | 101.8        | 0.2  | 0.01                              |
| 貸事務所業<br>Office Lessors   | 237.8          | 107.5                                | 107.4        | 107.7        | 0.2   | 0.00                              | 107.5                 | 107.3        | 107.4        | 0.1  | 0.00                              |
| 住宅賃貸業<br>House and Room Lessors   | 421.2          | 98.6                                 | 98.6         | 98.6         | 0.0   | 0.00                              | 98.6                  | 98.6         | 98.6         | 0.2  | 0.01                              |
| 駐車場業<br>Automobile Parking  | 11.5           | 99.5                                 | 99.6         | 99.7         | 0.0   | 0.00                              | 99.7                  | 99.7         | 99.7         | ▲ 0.0  | ▲ 0.00                            |
| 医療、福祉<br>Medical, Health Care and Welfare   | 589.6          | 123.0                                | 122.4        | 124.6        | 1.9   | 0.13                              | 121.6                 | 124.5        | 124.7        | 3.7  | 0.26                              |
| 医療業<br>Medical and Other Health Services  | 424.7          | 125.5                                | 124.2        | 127.5        | 2.7   | 0.14                              | 122.1                 | 125.5        | 126.2        | 5.9  | 0.29                              |
| 病院・一般診療所<br>Hospitals and Clinics of Medical Practitioners                              | 376.3          | 127.1                                | 125.5        | 127.1        | 1.3   | 0.06                              | 123.2                 | 126.3        | 127.0        | 6.1  | 0.27                              |
| 歯科診療所<br>Dental Clinics   | 48.4           | 115.6                                | 116.6        | 120.6        | 3.5   | 0.02                              | 113.0                 | 118.8        | 119.5        | 4.2  | 0.02                              |

| 分類名  | ウェイト<br>Weight | 季節調整済指数<br>Seasonally Adjusted Index |              |              |   |                                   | 原指数<br>Original Index |              |              |  |                                   |
|--|----------------|--------------------------------------|--------------|--------------|---|-----------------------------------|-----------------------|--------------|--------------|--|-----------------------------------|
|  |                | 令和4年<br>9月                           | 令和4年<br>10月  | 令和4年<br>11月  | 前月比<br>%Change<br>From<br>Previous<br>Month | 寄与度<br>Contribution<br>to %Change | 令和4年<br>9月            | 令和4年<br>10月  | 令和4年<br>11月  | 前年同月比<br>%Change<br>From<br>Previous<br>Year | 寄与度<br>Contribution<br>to %Change |
|  |                | Sep.<br>2022                         | Oct.<br>2022 | Nov.<br>2022 |   |                                   | Sep.<br>2022          | Oct.<br>2022 | Nov.<br>2022 |  |                                   |
| 保健衛生<br>Public health and hygiene  | 20.9           | 102.5                                | 104.7        | 103.0        | ▲ 1.6                                       | ▲ 0.00                            | 115.9                 | 127.6        | 120.0        | ▲ 9.8  | ▲ 0.03                            |
| 社会福祉・介護事業<br>Social welfare  | 144.0          | 120.7                                | 120.1        | 120.3        | 0.2   | 0.00                              | 121.2                 | 121.2        | 121.2        | ▲ 0.5  | ▲ 0.01                            |
| 生活娯楽関連サービス<br>Living and Amusement-related Services  | 779.1          | 87.8                                 | 102.8        | 100.8        | ▲ 1.9                                       | ▲ 0.15                            | 85.4                  | 101.9        | 102.5        | 18.6   | 1.24                              |
| 宿泊業<br>Accommodations  | 41.4           | 103.2                                | 123.8        | 130.2        | 5.2   | 0.03                              | 100.7                 | 121.4        | 128.6        | 51.8   | 0.18                              |
| 飲食店、飲食サービス業<br>Eating and Drinking Places  | 283.7          | 83.9                                 | 102.0        | 97.1         | ▲ 4.8                                       | ▲ 0.13                            | 80.2                  | 96.6         | 96.3         | 4.2  | 0.11                              |
| 洗濯・理容・美容・浴場業<br>Laundry, Beauty and Bath Services  | 73.9           | 86.9                                 | 101.4        | 103.0        | 1.6   | 0.01                              | 79.3                  | 100.4        | 98.7         | 17.2   | 0.11                              |
| 洗濯業<br>Laundries   | 20.7           | 51.9                                 | 71.8         | 86.2         | 20.2  | 0.03                              | 35.3                  | 79.2         | 86.4         | 76.3   | 0.08                              |
| 理容業<br>Barbershops   | 6.1            | 108.5                                | 125.1        | 120.8        | ▲ 3.4                                       | ▲ 0.00                            | 105.9                 | 110.5        | 108.5        | ▲ 1.7  | ▲ 0.00                            |
| 美容業<br>Hair-Dressing and Beauty Salon  | 31.0           | 87.1                                 | 96.7         | 89.4         | ▲ 7.6                                       | ▲ 0.02                            | 88.7                  | 99.5         | 89.1         | 21.2   | 0.05                              |
| 浴場業<br>Public Bathhouses   | 3.6            | 62.7                                 | 138.6        | 105.7        | ▲ 23.7                                      | ▲ 0.01                            | 87.3                  | 124.8        | 121.6        | ▲ 11.9                                       | ▲ 0.01                            |
| その他の洗濯・理容・美容・浴場業<br>Miscellaneous Laundry, Beauty and Bath Services                          | 12.5           | 114.6                                | 130.3        | 134.8        | 3.5   | 0.01                              | 113.4                 | 125.8        | 131.4        | ▲ 6.5  | ▲ 0.01                            |
| その他の生活関連サービス業<br>Miscellaneous Living-related and Personal Services                          | 112.1          | 67.8                                 | 80.6         | 100.9        | 25.2  | 0.22                              | 68.3                  | 91.6         | 118.9        | 72.4   | 0.56                              |
| 旅行業<br>Travel Agency   | 75.9           | 59.2                                 | 72.8         | 101.5        | 39.5  | 0.21                              | 56.7                  | 81.8         | 118.0        | 145.0  | 0.53                              |
| 国内旅行<br>Domestic Travel  | 51.0           | 57.1                                 | 88.6         | 113.6        | 28.3  | 0.12                              | 72.0                  | 104.9        | 153.3        | 124.6  | 0.43                              |
| 海外旅行<br>Overseas Travel  | 21.9           | 26.3                                 | 30.8         | 38.2         | 23.9  | 0.02                              | 27.1                  | 33.6         | 42.1         | 778.4  | 0.08                              |
| 外人旅行<br>Tourists from Abroad   | 3.1            | 16.5                                 | 34.4         | 66.5         | 93.3  | 0.01                              | 15.1                  | 42.1         | 73.9         | 213.1  | 0.02                              |
| 冠婚葬祭業<br>Ceremonial Occasions  | 30.3           | 109.0                                | 108.9        | 103.6        | ▲ 4.9                                       | ▲ 0.02                            | 102.2                 | 116.6        | 114.9        | 10.7   | 0.03                              |
| 葬儀業<br>Funeral Services  | 19.0           | 128.1                                | 125.6        | 125.3        | ▲ 0.3                                       | ▲ 0.00                            | 117.8                 | 124.7        | 126.3        | 11.2   | 0.02                              |
| 結婚式場業<br>Wedding Ceremony Halls  | 11.4           | 73.0                                 | 73.2         | 62.1         | ▲ 15.2                                      | ▲ 0.01                            | 76.1                  | 103.1        | 95.7         | 9.5  | 0.01                              |
| 写真業<br>Photographic Studios  | 5.8            | 39.7                                 | 71.2         | 96.3         | 35.2  | 0.01                              | 42.4                  | 89.4         | 151.5        | ▲ 5.0  | ▲ 0.00                            |
| 娯楽業<br>Services for Amusement and Hobbies  | 143.6          | 90.8                                 | 99.3         | 84.6         | ▲ 14.8                                      | ▲ 0.20                            | 83.4                  | 108.4        | 90.4         | 19.9   | 0.21                              |
| 映画館<br>Cinemas   | 1.8            | 74.1                                 | 63.6         | 71.4         | 12.3  | 0.00                              | 74.1                  | 63.6         | 71.4         | 12.6   | 0.00                              |
| 劇場・興行団<br>Performances, Theatrical Companies   | 40.4           | 106.2                                | 105.7        | 77.0         | ▲ 27.2                                      | ▲ 0.11                            | 119.8                 | 109.4        | 77.1         | 103.1  | 0.16                              |
| 音楽・芸術等興行<br>Entertainment Performances, except Professional Sports                           | 23.1           | 101.5                                | 116.5        | 101.9        | ▲ 12.5                                      | ▲ 0.03                            | 102.3                 | 119.7        | 107.8        | 271.7  | 0.18                              |
| プロスポーツ興行<br>Professional Sports Performances (Professional Sports Companies)                 | 17.3           | 143.3                                | 95.7         | 36.1         | ▲ 62.3                                      | ▲ 0.10                            | 143.3                 | 95.7         | 36.1         | ▲ 27.8                                       | ▲ 0.02                            |
| 相撲<br>Sumo (Sumo Wrestling)  | 1.2            | 284.1                                | —            | —            | —   | —                                 | 284.1                 | —            | —            | —  | —                                 |
| ボクシング<br>Professional Boxing   | 1.0            | 58.7                                 | 60.4         | 121.8        | 101.7                                       | 0.01                              | 58.7                  | 60.4         | 121.8        | 163.6  | 0.01                              |
| プロ野球<br>Professional Baseball  | 8.9            | 156.8                                | 53.6         | —            | —   | —                                 | 156.8                 | 53.6         | —            | —  | —                                 |
| サッカー<br>Professional Soccer  | 4.3            | 160.1                                | 174.4        | 57.4         | ▲ 67.1                                      | ▲ 0.05                            | 160.1                 | 174.4        | 57.4         | ▲ 37.4                                       | ▲ 0.01                            |
| ゴルフ<br>Professional Golf   | 0.8            | —                                    | —            | —            | —   | —                                 | —                     | —            | —            | —  | —                                 |
| バレーボール、バスケットボール<br>Professional Volleyball and Professional Basketball                       | 1.2            | 3.2                                  | 318.8        | 223.0        | ▲ 30.1                                      | ▲ 0.01                            | 3.2                   | 318.8        | 223.0        | 76.8   | 0.01                              |
| 競輪・競馬等の競走場、競技団<br>Bicycle, Horse, Motorcar and Motorboat Race Track Operations and Companies | 21.7           | 122.4                                | 152.0        | 114.7        | ▲ 24.5                                      | ▲ 0.08                            | 52.6                  | 212.8        | 177.9        | 7.3  | 0.03                              |
| 競輪場<br>Bicycle Race Track Operations   | 5.2            | 73.5                                 | 75.2         | 85.0         | 13.0  | 0.00                              | 48.5                  | 142.0        | 73.4         | 180.9  | 0.02                              |
| 競馬場<br>Horse Race Track Operations   | 14.2           | 232.4                                | 156.6        | 112.1        | ▲ 28.4                                      | ▲ 0.06                            | 28.1                  | 237.3        | 211.0        | 0.6  | 0.00                              |
| 競艇場<br>Motorboat Race Track Operations   | 2.3            | 237.0                                | 235.5        | 234.5        | ▲ 0.4                                       | ▲ 0.00                            | 211.2                 | 222.6        | 210.3        | ▲ 0.0  | ▲ 0.00                            |
| スポーツ施設提供業<br>Sports Facilities   | 25.5           | 92.0                                 | 95.3         | 91.6         | ▲ 3.9                                       | ▲ 0.01                            | 98.4                  | 105.4        | 92.9         | ▲ 0.1  | ▲ 0.00                            |



| 分類名  | ウエイト<br>Weight | 季節調整済指数<br>Seasonally Adjusted Index |              |              |   |                                   | 原指数<br>Original Index |              |              |  |                                   |
|--|----------------|--------------------------------------|--------------|--------------|---|-----------------------------------|-----------------------|--------------|--------------|--|-----------------------------------|
|  |                | 令和4年<br>9月                           | 令和4年<br>10月  | 令和4年<br>11月  | 前月比<br>%Change<br>From<br>Previous<br>Month | 寄与度<br>Contribution<br>to %Change | 令和4年<br>9月            | 令和4年<br>10月  | 令和4年<br>11月  | 前年同月比<br>%Change<br>From<br>Previous<br>Year | 寄与度<br>Contribution<br>to %Change |
|  |                | Sep.<br>2022                         | Oct.<br>2022 | Nov.<br>2022 |   |                                   | Sep.<br>2022          | Oct.<br>2022 | Nov.<br>2022 |  |                                   |
| 遊園地・テーマパーク<br>Amusement Parks and Theme Parks                                | 11.6           | 80.9                                 | 99.3         | 83.3         | ▲ 16.1                                      | ▲ 0.02                            | 69.3                  | 94.4         | 90.1         | 24.8   | 0.02                              |
| パチンコホール<br>Pachinko Parlors  | 42.6           | 61.8                                 | 62.5         | 63.0         | 0.8   | 0.00                              | 59.8                  | 61.6         | 57.7         | 3.6  | 0.01                              |
| 学習支援業<br>Learning Support  | 89.3           | 95.8                                 | 95.9         | 96.1         | 0.2   | 0.00                              | 98.9                  | 99.7         | 100.1        | ▲ 2.1  | ▲ 0.02                            |
| ペット・クリニック<br>Pet Clinic  | 20.5           | 166.1                                | 170.6        | 173.3        | 1.5   | 0.01                              | 146.7                 | 155.7        | 144.9        | 55.0   | 0.10                              |
| 自動車整備業(家庭用車両)<br>Automobile Maintenance Services for Individuals             | 14.7           | 166.6                                | 99.1         | 118.1        | 19.2  | 0.03                              | 156.4                 | 110.4        | 118.8        | ▲ 4.0  | ▲ 0.01                            |
| <再編集系列>  |                |                                      |              |              |   |                                   |                       |              |              |  |                                   |
| サービス業<br>Services  | 1950.8         | 105.2                                | 104.5        | 105.1        | 0.6   | 0.12                              | 106.7                 | 106.6        | 106.6        | 5.5  | 1.08                              |
| 対個人サービス業<br>Personal Services  | 351.8          | 87.2                                 | 104.4        | 99.5         | ▲ 4.7                                       | ▲ 0.17                            | 86.2                  | 105.3        | 105.7        | 33.4   | 0.93                              |
| 対事業所サービス業<br>Business Services   | 1598.9         | 109.0                                | 107.2        | 107.1        | ▲ 0.1                                       | ▲ 0.01                            | 111.2                 | 106.9        | 106.8        | 0.9  | 0.15                              |
| 観光関連産業<br>Tourism Industry   | 501.8          | 81.0                                 | 90.7         | 94.6         | 4.3   | 0.19                              | 83.5                  | 93.7         | 97.7         | 29.1   | 1.10                              |
| コンテンツ関連産業<br>Content-related Industry  | 363.8          | 87.1                                 | 91.3         | 88.5         | ▲ 3.1                                       | ▲ 0.10                            | 92.1                  | 94.2         | 89.1         | ▲ 3.8  | ▲ 0.13                            |
| 3次総合(除く情報通信)<br>Tertiary Industry (except Information and Communications)    | 8339.1         | 100.8                                | 101.4        | 101.8        | 0.4   | 0.32                              | 101.1                 | 101.8        | 102.2        | 0.7  | 0.57                              |
| 3次総合(除く事業者向け関連)<br>Tertiary Industry (except Business-related Services)      | 8413.6         | 99.7                                 | 101.4        | 103.0        | 1.6   | 1.34                              | 103.4                 | 100.2        | 100.8        | 1.2  | 1.01                              |
| 第3次産業総合(除く卸売業、小売業)<br>Tertiary Industry (except Wholesale and Retail Trade)  | 7585.7         | 105.9                                | 108.6        | 108.5        | ▲ 0.0                                       | ▲ 0.03                            | 110.1                 | 106.4        | 106.3        | 3.5  | 2.70                              |
| <参考系列(産業分類定義による指数)>  |                |                                      |              |              |   |                                   |                       |              |              |  |                                   |
| 第3次産業総合(直接調整法)<br>Tertiary Industry  | 10000          | 101.4                                | 102.8        | 103.1        | 0.2   |                                   | 104.8                 | 101.3        | 101.8        | 1.1  |                                   |
| 電気・ガス・熱供給・水道業<br>Electricity, Gas, Heat Supply and Water                     | 129.2          | 97.8                                 | 99.0         | 98.9         | ▲ 0.1                                       | ▲ 0.00                            | 99.9                  | 92.8         | 91.0         | ▲ 1.6  | ▲ 0.02                            |
| 情報通信業<br>Information and Communications                                      | 1660.9         | 104.6                                | 110.0        | 109.9        | ▲ 0.1                                       | ▲ 0.01                            | 123.3                 | 99.0         | 99.7         | 3.4  | 0.55                              |
| 運輸業、郵便業<br>Transport and Postal Activities                                   | 555.5          | 89.1                                 | 92.4         | 93.5         | 1.2   | 0.06                              | 88.7                  | 96.2         | 93.2         | 6.8  | 0.33                              |
| 卸売業、小売業<br>Wholesale and Retail Trade  | 2414.3         | 86.5                                 | 83.3         | 84.5         | 1.5   | 0.29                              | 88.0                  | 85.3         | 87.4         | ▲ 7.0  | ▲ 1.59                            |
| 金融業、保険業<br>Finance and Insurance   | 1092.1         | 122.4                                | 126.5        | 125.9        | ▲ 0.5                                       | ▲ 0.06                            | 122.1                 | 123.3        | 124.6        | 7.3  | 0.91                              |
| 不動産業、物品賃貸業<br>Real Estate and Goods Rental and Leasing                       | 1192.9         | 98.2                                 | 100.4        | 99.4         | ▲ 1.1                                       | ▲ 0.12                            | 99.9                  | 100.6        | 99.2         | ▲ 5.4  | ▲ 0.68                            |
| 学術研究、専門・技術サービス業<br>Scientific Research, Professional and Technical Services  | 864.3          | 99.6                                 | 97.5         | 99.5         | 2.0   | 0.17                              | 105.9                 | 98.5         | 97.6         | ▲ 2.8  | ▲ 0.24                            |
| 宿泊業、飲食サービス業<br>Accommodations, Eating and Drinking Services                  | 325.0          | 85.2                                 | 106.9        | 100.6        | ▲ 5.9                                       | ▲ 0.20                            | 82.8                  | 99.7         | 100.4        | 9.8  | 0.29                              |
| 生活関連サービス業、娯楽業<br>Living-related and Personal Services and Amusement Services | 329.6          | 84.0                                 | 92.5         | 95.8         | 3.6   | 0.10                              | 77.4                  | 100.9        | 101.9        | 35.6   | 0.88                              |
| 学習支援業<br>Learning Support  | 89.3           | 95.8                                 | 95.9         | 96.1         | 0.2   | 0.00                              | 98.9                  | 99.7         | 100.1        | ▲ 2.1  | ▲ 0.02                            |
| 医療、福祉<br>Medical, Health Care and Welfare                                    | 589.6          | 123.0                                | 122.4        | 124.6        | 1.9   | 0.13                              | 121.6                 | 124.5        | 124.7        | 3.7  | 0.26                              |
| 複合サービス事業<br>Compound Services  | 0.4            | 96.4                                 | 96.4         | 96.4         | 0.0   | 0.00                              | 96.4                  | 96.4         | 96.4         | 0.0  | 0.00                              |
| その他サービス業(公務等を除く)<br>Miscellaneous Services (except Government Services etc.) | 756.9          | 121.3                                | 119.0        | 119.8        | 0.7   | 0.06                              | 120.4                 | 118.4        | 118.9        | 5.3  | 0.45                              |

注)再編集系列は、通常の業種分類とは別に、末端系列の属性等により分類し総合化した特掲分類です。  
各再編集系列の概要及び各再編集系列に含まれる末端分類については、HP掲載の「東京都第3次産業活動指数の概要」をご覧ください。