

# 東京都第3次産業活動指数

Indices of Tertiary Industry Activity of Tokyo

令和4年2月分

(公表日 令和4年5月11日)



## 目 次

|   |                       |    |
|---|-----------------------|----|
| 1 | 今月の動向.....            | 1  |
| 2 | 各業種別の推移（季節調整済指数）..... | 3  |
| 3 | 業種別指数時系列表.....        | 5  |
| 4 | 主要再編集系列別指数時系列.....    | 8  |
| 5 | 業種分類別活動指数【直近3ヶ月】..... | 10 |

## 利用上の注意

- 1 四半期別のⅠ期（第1期）は1～3月期、Ⅱ期（第2期）は4～6月期、Ⅲ期（第3期）は7～9月期、Ⅳ期（第4期）は10～12月期を表します。
- 2 指数の中には、当月データの入手が間に合わないため、暫定値として作成しているものがあり、最新のデータ入手に伴い遡及して変更されることがあります。
- 3 季節調整は、米国センサス局が開発した X-12-ARIMA (Version 0.3) を使用して行っています。
- 4 令和4年1月分から、指数は平成27年の平均を100とした比率で表しています。
- 5 統計表中の以下の数値については、四捨五入の関係で、公表値を用いて計算した値とは一致しない場合があります。
  - ・ 四半期、年及び年度指数
  - ・ 前月比、前期比、前年比、前年同月比、前年同期比及び寄与度
  - ・ 上位分類のウェイト
- 6 統計表中の符号等の用法は、次のとおり。
  - [ 0.0 ] …… 単位未満 (0.05 未満)
  - [ — ] …… 皆無又は該当数値なし
  - [ ▲ ] …… マイナスの数値
- 7 本書に記載された数値を他に転載するときは、「東京都第3次産業活動指数」からの引用である旨を明記してください。

「東京都第3次産業活動指数の概要」、「東京都第3次産業活動指数の季節調整について」、「東京都第3次産業活動指数 平成27年（2015年）基準改定の概要」はHPに掲載しています。



HPアドレス：<https://www.toukei.metro.tokyo.lg.jp/ssisuu/ss-index.htm>

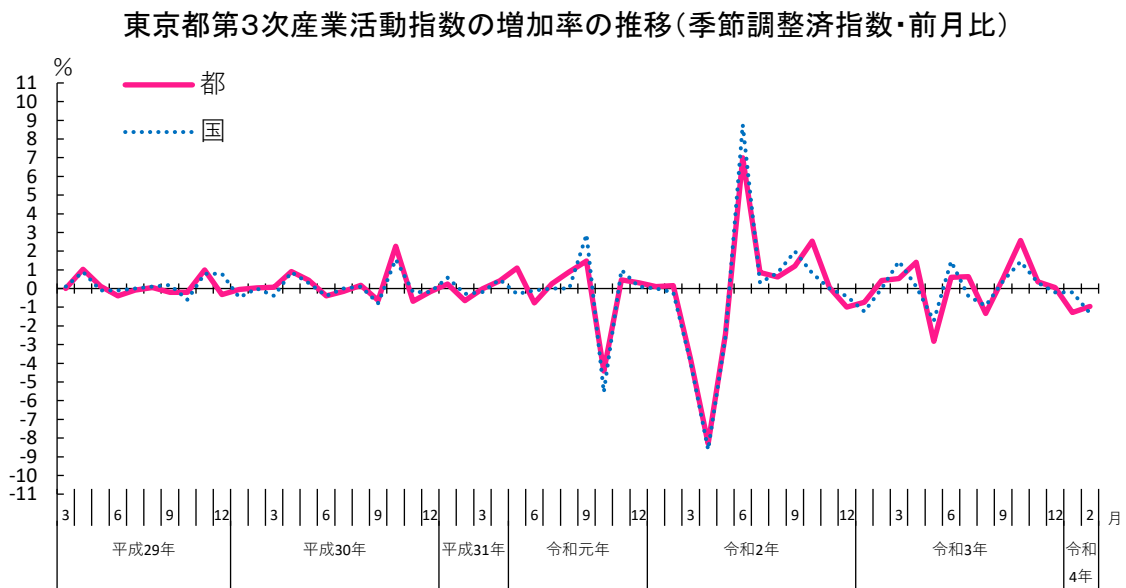
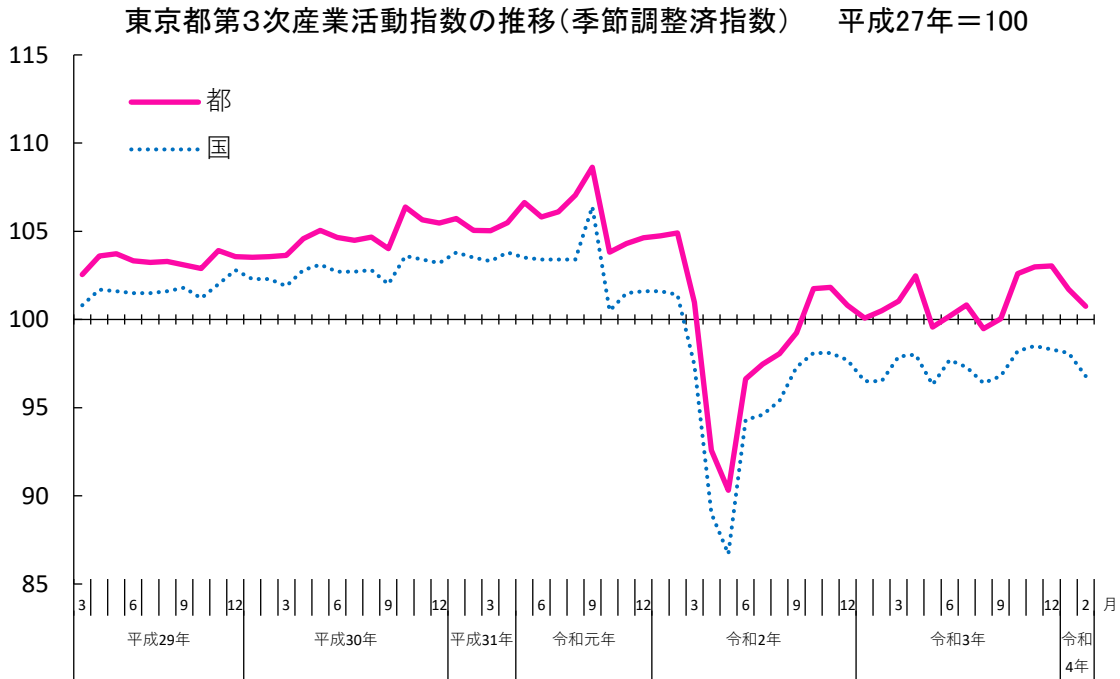
内容についての問い合わせ先：

東京都総務局統計部調整課統計解析担当      電話 03-5388-2521（ダイヤルイン）

# 1 今月の動向 (令和4年2月)

## 概況

- ◇ 東京都第3次産業活動指数は 100.7(季節調整済)で、前月比 1.0%の低下(2か月連続の低下)。
- ◇ 業種別にみると、「小売業」、「事業者向け関連サービス」、「生活娯楽関連サービス」など4業種が上昇。「卸売業」、「金融業、保険業」、「情報通信業」など7業種が低下。



◇上昇した業種

| 業種名         | 上段:前月比 (%)    | 前月比<br>寄与度<br>(%ポイント) | 寄与した主な内訳業種、前月比 (%) |
|-------------|---------------|-----------------------|--------------------|
|             | 下段:前年同月比 (%)  |                       |                    |
| 小売業         | 2.4<br>▲ 0.4  | 0.14                  |                    |
| 事業者向け関連サービス | 0.7<br>1.1    | 0.12                  | 広告業 6.2            |
| 生活娯楽関連サービス  | 1.3<br>▲ 17.1 | 0.08                  | 飲食店, 飲食サービス業 2.5   |
| 不動産業        | 0.9<br>▲ 4.3  | 0.07                  | 不動産取引業 4.2         |

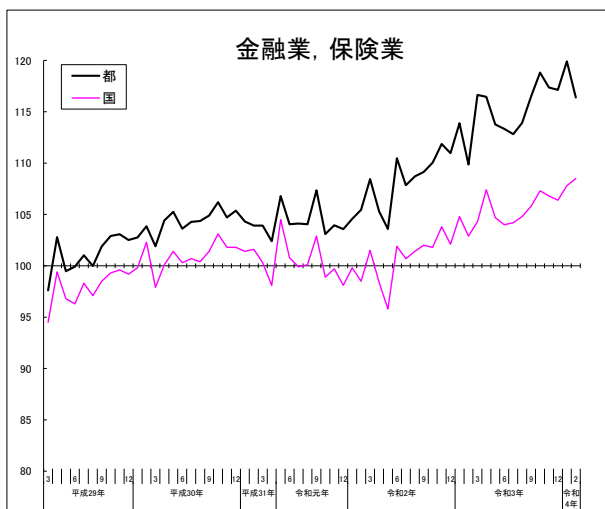
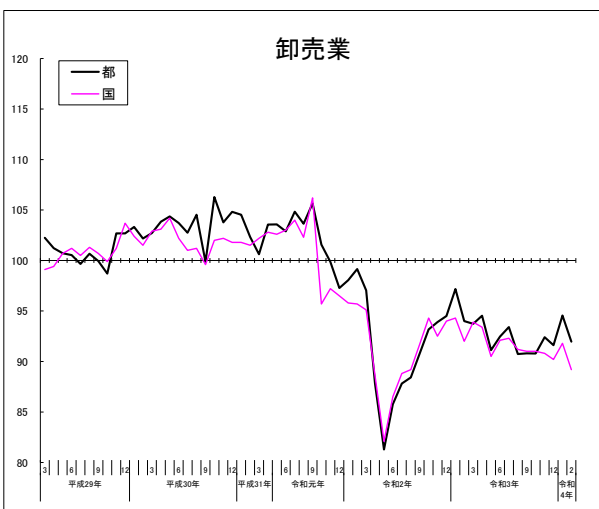
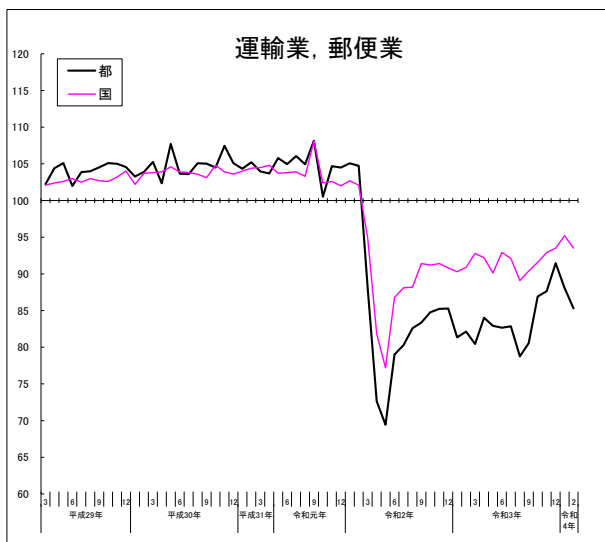
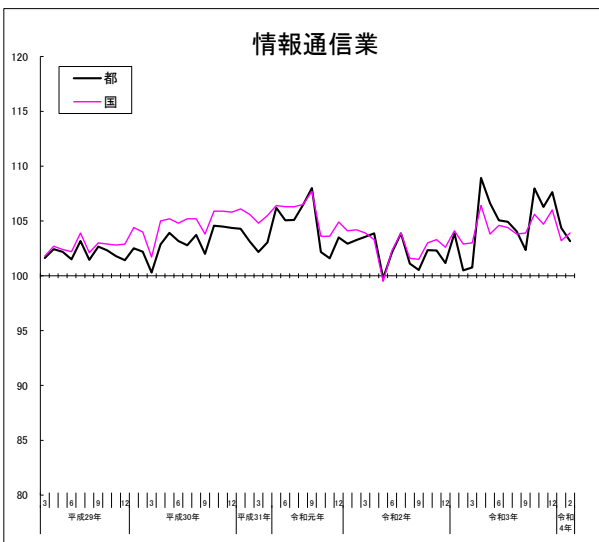
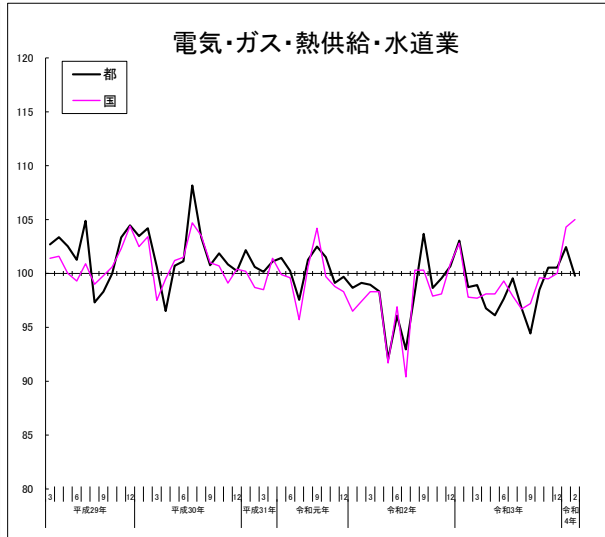
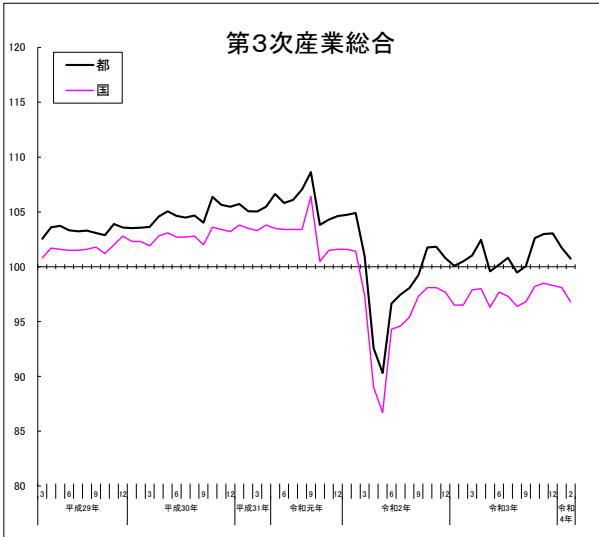
◇低下した業種

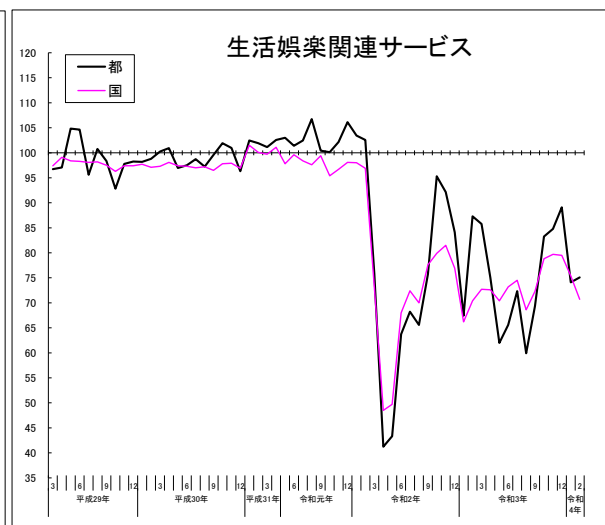
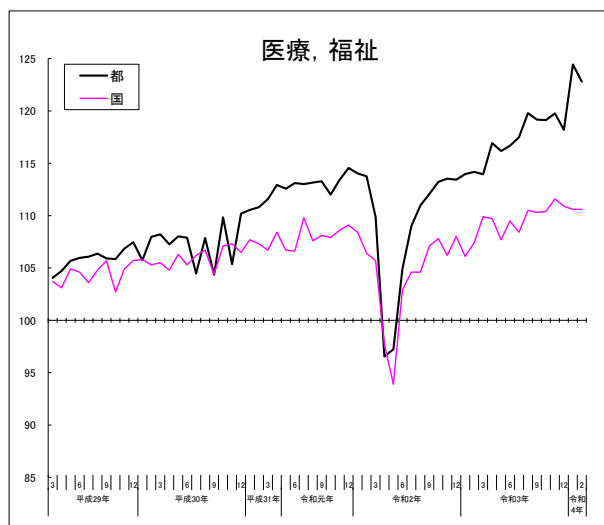
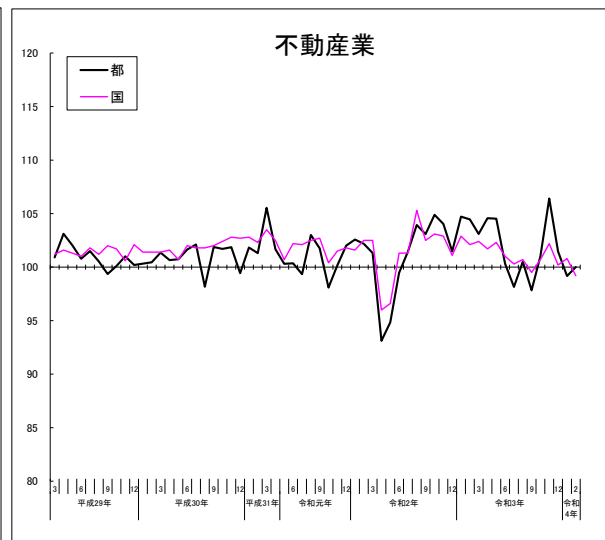
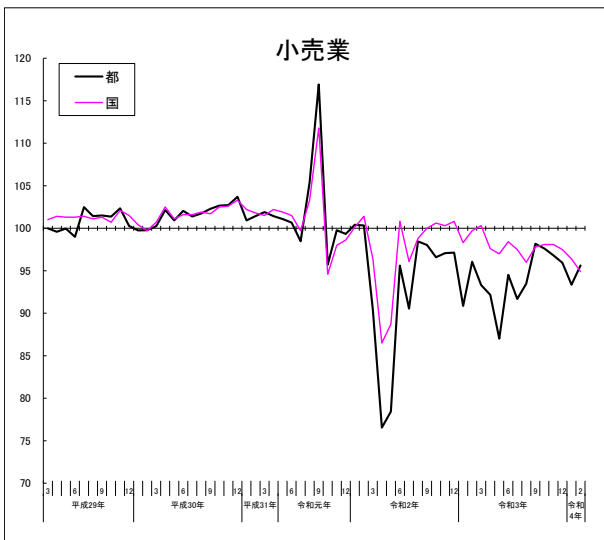
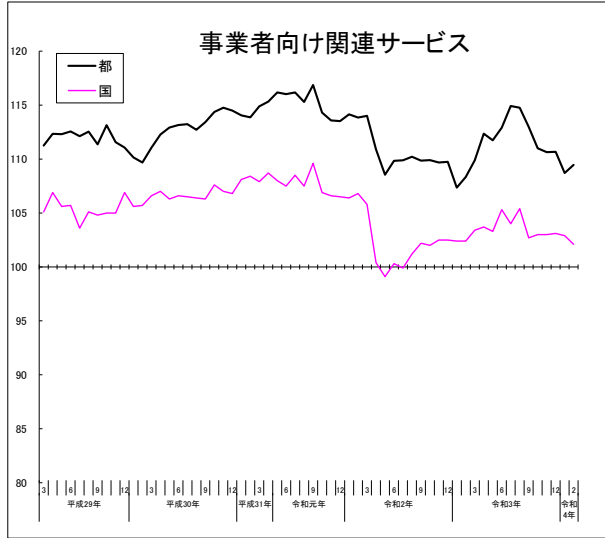
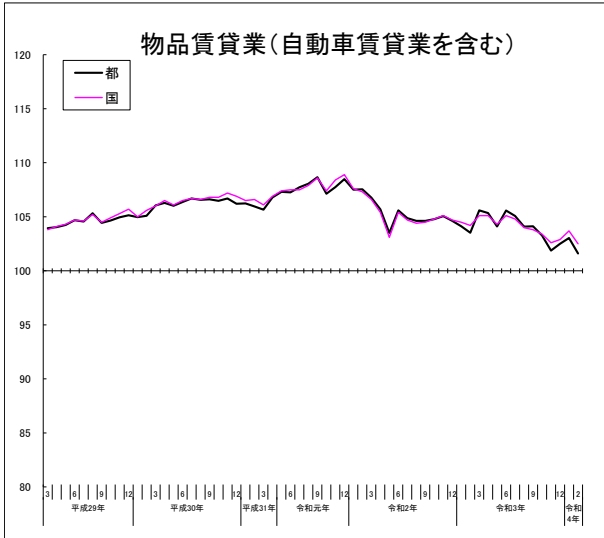
| 業種名               | 上段:前月比 (%)     | 前月比<br>寄与度<br>(%ポイント) | 寄与した主な内訳業種、前月比 (%)  |
|-------------------|----------------|-----------------------|---------------------|
|                   | 下段:前年同月比 (%)   |                       |                     |
| 卸売業               | ▲ 2.7<br>▲ 2.0 | ▲ 0.45                |                     |
| 金融業, 保険業          | ▲ 2.9<br>6.1   | ▲ 0.38                | 銀行業・協同組織金融業 ▲ 1.6   |
| 情報通信業             | ▲ 1.1<br>2.7   | ▲ 0.20                | 映像・音声・文字情報制作業 ▲ 4.2 |
| 運輸業, 郵便業          | ▲ 3.2<br>4.3   | ▲ 0.15                | 道路貨物運送業 ▲ 5.5       |
| 医療, 福祉            | ▲ 1.3<br>7.5   | ▲ 0.10                | 医療業 ▲ 2.1           |
| 物品賃貸業 (自動車賃貸業を含む) | ▲ 1.4<br>▲ 1.8 | ▲ 0.05                | 物品賃貸業 ▲ 0.8         |
| 電気・ガス・熱供給・水道業     | ▲ 2.6<br>1.0   | ▲ 0.03                |                     |

- 注) 1 前月比は季節調整済指数で、前年同月比は原指数で表記しています。
- 2 業種は、寄与度の順に記載しています。
- 3 寄与度とは、あるデータ全体の変化に対して、その構成要素である個々のデータの変化がどれくらい貢献しているかを示す指標です。

## 2 各業種別の推移(季節調整済指数)

平成27年=100





### 3 業種別指数時系列表

平成27年=100

|                | ウェイト         | 第3次産業総合 |       | 電気・ガス・熱供給・水道業 |       | 情報通信業  |       | 運輸業・郵便業 |       | 卸売業    |       |        |
|----------------|--------------|---------|-------|---------------|-------|--------|-------|---------|-------|--------|-------|--------|
|                |              | 伸び率(%)  |       | 伸び率(%)        |       | 伸び率(%) |       | 伸び率(%)  |       | 伸び率(%) |       |        |
|                |              | 10000   | 129.2 | 1660.9        | 555.5 | 1779.9 |       |         |       |        |       |        |
| 季節調整済指数・前月(期)比 | 令和2年         | I期      | 103.5 | ▲ 0.7         | 98.9  | ▲ 1.2  | 103.2 | 0.8     | 99.3  | ▲ 3.8  | 98.1  | ▲ 1.5  |
|                |              | II期     | 93.2  | ▲ 10.0        | 95.5  | ▲ 3.5  | 101.9 | ▲ 1.3   | 73.7  | ▲ 25.8 | 85.0  | ▲ 13.4 |
|                |              | III期    | 98.3  | 5.5           | 98.3  | 2.9    | 101.8 | ▲ 0.1   | 82.1  | 11.4   | 89.0  | 4.8    |
|                |              | IV期     | 101.5 | 3.3           | 99.6  | 1.3    | 101.9 | 0.1     | 85.1  | 3.7    | 93.9  | 5.5    |
|                | 令和3年         | I期      | 100.5 | ▲ 0.9         | 100.2 | 0.6    | 101.7 | ▲ 0.2   | 81.3  | ▲ 4.4  | 95.0  | 1.2    |
|                |              | II期     | 100.7 | 0.2           | 96.8  | ▲ 3.4  | 106.9 | 5.1     | 83.2  | 2.3    | 92.7  | ▲ 2.4  |
|                |              | III期    | 100.1 | ▲ 0.6         | 96.9  | 0.1    | 103.8 | ▲ 2.9   | 80.7  | ▲ 3.0  | 91.7  | ▲ 1.1  |
|                |              | IV期     | 102.9 | 2.8           | 99.9  | 3.0    | 107.3 | 3.4     | 88.7  | 9.8    | 91.6  | ▲ 0.1  |
|                | 令和2年         | 7月      | 97.5  | 0.9           | 93.0  | ▲ 3.3  | 103.9 | 1.7     | 80.3  | 1.6    | 87.8  | 2.4    |
|                |              | 8月      | 98.1  | 0.6           | 98.3  | 5.7    | 101.1 | ▲ 2.7   | 82.6  | 2.9    | 88.4  | 0.7    |
|                |              | 9月      | 99.2  | 1.2           | 103.7 | 5.5    | 100.5 | ▲ 0.6   | 83.4  | 0.9    | 90.8  | 2.7    |
|                |              | 10月     | 101.8 | 2.5           | 98.7  | ▲ 4.8  | 102.3 | 1.8     | 84.8  | 1.7    | 93.2  | 2.7    |
|                |              | 11月     | 101.8 | 0.1           | 99.6  | 0.9    | 102.3 | ▲ 0.0   | 85.2  | 0.5    | 93.9  | 0.8    |
|                |              | 12月     | 100.8 | ▲ 1.0         | 100.7 | 1.1    | 101.2 | ▲ 1.1   | 85.3  | 0.0    | 94.5  | 0.6    |
|                | 令和3年         | 1月      | 100.1 | ▲ 0.7         | 103.0 | 2.4    | 103.9 | 2.7     | 81.4  | ▲ 4.6  | 97.2  | 2.8    |
|                |              | 2月      | 100.5 | 0.4           | 98.7  | ▲ 4.2  | 100.5 | ▲ 3.2   | 82.1  | 1.0    | 94.0  | ▲ 3.3  |
|                |              | 3月      | 101.0 | 0.5           | 98.9  | 0.2    | 100.8 | 0.3     | 80.4  | ▲ 2.1  | 93.7  | ▲ 0.3  |
|                |              | 4月      | 102.5 | 1.4           | 96.8  | ▲ 2.2  | 108.9 | 8.1     | 84.0  | 4.5    | 94.5  | 0.9    |
|                |              | 5月      | 99.6  | ▲ 2.8         | 96.1  | ▲ 0.7  | 106.6 | ▲ 2.1   | 82.9  | ▲ 1.3  | 91.1  | ▲ 3.6  |
|                |              | 6月      | 100.2 | 0.6           | 97.6  | 1.6    | 105.1 | ▲ 1.5   | 82.7  | ▲ 0.3  | 92.5  | 1.5    |
|                |              | 7月      | 100.8 | 0.6           | 99.5  | 2.0    | 104.9 | ▲ 0.1   | 82.9  | 0.2    | 93.4  | 1.0    |
|                |              | 8月      | 99.5  | ▲ 1.3         | 96.8  | ▲ 2.8  | 104.1 | ▲ 0.8   | 78.8  | ▲ 4.9  | 90.7  | ▲ 2.9  |
|                |              | 9月      | 100.0 | 0.6           | 94.4  | ▲ 2.4  | 102.4 | ▲ 1.6   | 80.6  | 2.3    | 90.8  | 0.1    |
|                |              | 10月     | 102.6 | 2.6           | 98.5  | 4.3    | 108.0 | 5.5     | 86.9  | 7.9    | 90.8  | ▲ 0.0  |
|                |              | 11月     | 103.0 | 0.4           | 100.5 | 2.1    | 106.3 | ▲ 1.6   | 87.6  | 0.8    | 92.4  | 1.8    |
|                |              | 12月     | 103.0 | 0.1           | 100.5 | ▲ 0.0  | 107.6 | 1.3     | 91.4  | 4.3    | 91.6  | ▲ 0.8  |
|                | 令和4年         | 1月      | 101.7 | ▲ 1.3         | 102.4 | 1.9    | 104.4 | ▲ 3.0   | 88.1  | ▲ 3.7  | 94.6  | 3.2    |
|                |              | 2月      | 100.7 | ▲ 1.0         | 99.8  | ▲ 2.6  | 103.2 | ▲ 1.1   | 85.3  | ▲ 3.2  | 92.0  | ▲ 2.7  |
| 原指数・前年(同月・同期)比 | 平成31年・令和元年   |         | 105.6 | 0.9           | 100.6 | ▲ 1.3  | 104.2 | 1.2     | 104.7 | ▲ 0.0  | 102.2 | ▲ 1.4  |
|                | 令和 2 年       |         | 99.1  | ▲ 6.1         | 98.1  | ▲ 2.5  | 102.2 | ▲ 1.9   | 85.0  | ▲ 18.8 | 91.4  | ▲ 10.5 |
|                | 令和 3 年       |         | 101.0 | 1.9           | 98.5  | 0.4    | 104.6 | 2.3     | 83.5  | ▲ 1.8  | 92.7  | 1.3    |
|                | 平成 30 年度     |         | 105.0 | 1.6           | 101.4 | ▲ 0.5  | 103.4 | 1.5     | 104.8 | 0.6    | 103.4 | 2.1    |
|                | 平成31年度・令和元年度 |         | 105.2 | 0.1           | 100.1 | ▲ 1.4  | 104.3 | 0.9     | 103.5 | ▲ 1.3  | 101.0 | ▲ 2.3  |
|                | 令和 2 年度      |         | 98.3  | ▲ 6.5         | 98.5  | ▲ 1.6  | 101.8 | ▲ 2.4   | 80.6  | ▲ 22.1 | 90.7  | ▲ 10.2 |
|                | 令和2年         | IV期     | 102.9 | ▲ 2.6         | 95.6  | ▲ 0.5  | 99.3  | ▲ 0.6   | 88.5  | ▲ 17.2 | 97.9  | ▲ 5.3  |
|                | 令和3年         | I期      | 101.9 | ▲ 2.9         | 106.4 | 1.4    | 114.8 | ▲ 1.7   | 78.1  | ▲ 18.6 | 94.3  | ▲ 2.9  |
|                |              | II期     | 98.1  | 8.1           | 90.1  | 1.3    | 97.6  | 4.7     | 82.4  | 13.3   | 89.9  | 9.1    |
|                |              | III期    | 99.7  | 1.9           | 101.8 | ▲ 1.3  | 101.6 | 1.8     | 81.4  | ▲ 1.8  | 91.0  | 2.9    |
|                |              | IV期     | 104.2 | 1.3           | 95.7  | 0.1    | 104.6 | 5.3     | 91.9  | 3.9    | 95.6  | ▲ 2.4  |
|                | 令和2年         | 12月     | 108.3 | ▲ 3.3         | 102.4 | 0.9    | 113.2 | ▲ 2.4   | 91.8  | ▲ 17.2 | 104.8 | ▲ 2.1  |
|                | 令和3年         | 1月      | 94.7  | ▲ 5.2         | 114.2 | 4.4    | 95.6  | 1.0     | 76.2  | ▲ 24.7 | 88.9  | ▲ 2.5  |
|                |              | 2月      | 94.8  | ▲ 4.4         | 104.2 | ▲ 0.4  | 94.6  | ▲ 2.6   | 72.8  | ▲ 23.4 | 88.1  | ▲ 4.5  |
|                |              | 3月      | 116.2 | 0.5           | 100.8 | ▲ 0.0  | 154.3 | ▲ 2.7   | 85.4  | ▲ 7.0  | 105.7 | ▲ 1.8  |
|                |              | 4月      | 98.6  | 11.0          | 91.3  | ▲ 1.9  | 94.1  | 5.1     | 82.4  | 16.9   | 92.8  | 7.7    |
|                |              | 5月      | 94.1  | 10.3          | 88.2  | 4.4    | 89.8  | 6.6     | 79.5  | 19.7   | 83.7  | 12.2   |
|                |              | 6月      | 101.7 | 3.7           | 90.8  | 1.7    | 108.7 | 2.9     | 85.2  | 4.9    | 93.0  | 7.9    |
|                |              | 7月      | 99.6  | 3.2           | 102.7 | 7.1    | 92.4  | 1.2     | 85.5  | 2.1    | 92.8  | 5.6    |
|                |              | 8月      | 96.0  | 1.7           | 106.5 | ▲ 1.6  | 91.4  | 2.8     | 78.4  | ▲ 3.9  | 86.8  | 3.3    |
|                |              | 9月      | 103.4 | 0.8           | 96.3  | ▲ 8.6  | 120.8 | 1.6     | 80.3  | ▲ 3.7  | 93.3  | ▲ 0.0  |
|                |              | 10月     | 100.8 | 0.4           | 92.4  | ▲ 0.1  | 97.1  | 5.6     | 90.7  | 1.6    | 92.3  | ▲ 3.2  |
|                |              | 11月     | 101.3 | 1.5           | 92.6  | 0.9    | 96.4  | 3.9     | 87.4  | 3.5    | 92.9  | ▲ 0.8  |
|                |              | 12月     | 110.6 | 2.1           | 102.2 | ▲ 0.2  | 120.3 | 6.3     | 97.7  | 6.4    | 101.5 | ▲ 3.2  |
|                | 令和4年         | 1月      | 96.5  | 1.8           | 113.5 | ▲ 0.7  | 96.1  | 0.5     | 83.1  | 9.0    | 86.5  | ▲ 2.7  |
|                |              | 2月      | 95.1  | 0.3           | 105.2 | 1.0    | 97.1  | 2.7     | 75.9  | 4.3    | 86.4  | ▲ 2.0  |



|                |              | 金融業、保険業 |       | 物品賃貸業<br>(自動車賃貸業を含む) |       | 事業者向け関連サービス |       | 小売業    |       | 不動産業   |       |       |
|----------------|--------------|---------|-------|----------------------|-------|-------------|-------|--------|-------|--------|-------|-------|
|                |              | 伸び率(%)  |       | 伸び率(%)               |       | 伸び率(%)      |       | 伸び率(%) |       | 伸び率(%) |       |       |
|                |              | ウエイト    |       |                      |       |             |       |        |       |        |       |       |
|                |              | 1092.1  |       | 342.9                |       | 1586.4      |       | 634.4  |       | 850.1  |       |       |
| 季節調整済指数・前月(期)比 | 令和2年         | I期      | 106.2 | 2.5                  | 107.3 | ▲ 0.5       | 114.0 | 0.2    | 97.0  | ▲ 1.3  | 102.0 | 1.9   |
|                |              | II期     | 106.5 | 0.3                  | 104.9 | ▲ 2.2       | 109.8 | ▲ 3.7  | 83.5  | ▲ 13.9 | 95.8  | ▲ 6.1 |
|                |              | III期    | 108.6 | 2.0                  | 104.7 | ▲ 0.2       | 110.0 | 0.2    | 95.7  | 14.6   | 102.8 | 7.3   |
|                |              | IV期     | 111.0 | 2.2                  | 104.8 | 0.1         | 109.8 | ▲ 0.2  | 96.9  | 1.3    | 103.5 | 0.6   |
|                | 令和3年         | I期      | 113.5 | 2.2                  | 104.4 | ▲ 0.4       | 108.5 | ▲ 1.1  | 93.4  | ▲ 3.6  | 104.1 | 0.6   |
|                |              | II期     | 114.5 | 0.9                  | 105.0 | 0.6         | 112.3 | 3.5    | 91.2  | ▲ 2.3  | 103.1 | ▲ 0.9 |
|                |              | III期    | 114.4 | ▲ 0.1                | 104.4 | ▲ 0.6       | 114.2 | 1.7    | 94.4  | 3.5    | 98.8  | ▲ 4.2 |
|                |              | IV期     | 117.8 | 2.9                  | 102.5 | ▲ 1.8       | 110.8 | ▲ 3.0  | 96.8  | 2.5    | 103.0 | 4.2   |
|                | 令和2年         | 7月      | 107.8 | ▲ 2.4                | 104.9 | ▲ 0.7       | 109.9 | 0.0    | 90.5  | ▲ 5.3  | 101.5 | 2.0   |
|                |              | 8月      | 108.7 | 0.8                  | 104.6 | ▲ 0.2       | 110.2 | 0.3    | 98.4  | 8.7    | 103.9 | 2.4   |
|                |              | 9月      | 109.1 | 0.4                  | 104.6 | ▲ 0.0       | 109.9 | ▲ 0.3  | 98.0  | ▲ 0.4  | 103.1 | ▲ 0.8 |
|                |              | 10月     | 110.0 | 0.8                  | 104.8 | 0.2         | 109.9 | 0.0    | 96.6  | ▲ 1.5  | 104.9 | 1.7   |
|                |              | 11月     | 111.9 | 1.6                  | 105.1 | 0.3         | 109.7 | ▲ 0.2  | 97.1  | 0.5    | 104.0 | ▲ 0.8 |
|                |              | 12月     | 111.0 | ▲ 0.8                | 104.6 | ▲ 0.4       | 109.7 | 0.1    | 97.1  | 0.1    | 101.5 | ▲ 2.5 |
|                | 令和3年         | 1月      | 113.9 | 2.6                  | 104.1 | ▲ 0.5       | 107.4 | ▲ 2.2  | 90.9  | ▲ 6.5  | 104.7 | 3.2   |
|                |              | 2月      | 109.9 | ▲ 3.5                | 103.5 | ▲ 0.6       | 108.3 | 0.9    | 96.0  | 5.7    | 104.5 | ▲ 0.3 |
|                |              | 3月      | 116.6 | 6.2                  | 105.6 | 2.0         | 109.9 | 1.4    | 93.3  | ▲ 2.8  | 103.1 | ▲ 1.3 |
|                |              | 4月      | 116.5 | ▲ 0.2                | 105.3 | ▲ 0.2       | 112.4 | 2.3    | 92.2  | ▲ 1.2  | 104.6 | 1.4   |
|                |              | 5月      | 113.8 | ▲ 2.3                | 104.1 | ▲ 1.2       | 111.7 | ▲ 0.6  | 87.0  | ▲ 5.6  | 104.5 | ▲ 0.0 |
|                |              | 6月      | 113.3 | ▲ 0.4                | 105.6 | 1.4         | 112.9 | 1.0    | 94.5  | 8.6    | 100.3 | ▲ 4.0 |
|                |              | 7月      | 112.8 | ▲ 0.4                | 105.1 | ▲ 0.5       | 114.9 | 1.8    | 91.7  | ▲ 3.0  | 98.1  | ▲ 2.2 |
|                |              | 8月      | 113.9 | 1.0                  | 104.1 | ▲ 0.9       | 114.8 | ▲ 0.1  | 93.5  | 2.0    | 100.5 | 2.4   |
|                |              | 9月      | 116.5 | 2.3                  | 104.1 | 0.0         | 113.0 | ▲ 1.6  | 98.2  | 5.0    | 97.8  | ▲ 2.7 |
|                |              | 10月     | 118.8 | 2.0                  | 103.3 | ▲ 0.8       | 111.0 | ▲ 1.7  | 97.6  | ▲ 0.6  | 101.0 | 3.3   |
|                |              | 11月     | 117.4 | ▲ 1.2                | 101.9 | ▲ 1.3       | 110.6 | ▲ 0.3  | 96.8  | ▲ 0.8  | 106.4 | 5.3   |
|                |              | 12月     | 117.1 | ▲ 0.2                | 102.5 | 0.6         | 110.7 | 0.0    | 95.9  | ▲ 0.9  | 101.5 | ▲ 4.6 |
|                | 令和4年         | 1月      | 119.9 | 2.4                  | 103.0 | 0.5         | 108.7 | ▲ 1.8  | 93.4  | ▲ 2.7  | 99.2  | ▲ 2.3 |
|                |              | 2月      | 116.4 | ▲ 2.9                | 101.6 | ▲ 1.4       | 109.5 | 0.7    | 95.6  | 2.4    | 100.0 | 0.9   |
| 原指数・前年(同月・同期)比 | 平成31年・令和元年   |         | 104.3 | ▲ 0.0                | 107.3 | 1.0         | 114.9 | 1.9    | 101.8 | 0.3    | 101.3 | 0.4   |
|                | 令和 2 年       |         | 108.1 | 3.6                  | 105.4 | ▲ 1.7       | 110.8 | ▲ 3.6  | 93.3  | ▲ 8.3  | 101.0 | ▲ 0.2 |
|                | 令和 3 年       |         | 115.1 | 6.4                  | 104.1 | ▲ 1.3       | 111.4 | 0.6    | 93.9  | 0.6    | 102.2 | 1.2   |
|                | 平成 30 年度     |         | 104.5 | 2.7                  | 106.3 | 1.4         | 113.7 | 1.8    | 102.0 | 1.3    | 101.4 | 0.5   |
|                | 平成31年度・令和元年度 |         | 104.9 | 0.3                  | 107.6 | 1.2         | 114.8 | 1.0    | 100.9 | ▲ 1.1  | 101.1 | ▲ 0.4 |
|                | 令和 2 年度      |         | 109.9 | 4.8                  | 104.7 | ▲ 2.7       | 109.5 | ▲ 4.6  | 92.3  | ▲ 8.5  | 101.6 | 0.5   |
|                | 令和2年         | IV期     | 112.1 | 7.0                  | 106.5 | ▲ 2.6       | 111.5 | ▲ 3.4  | 101.8 | ▲ 1.5  | 103.7 | 3.3   |
|                | 令和3年         | I期      | 113.6 | 6.8                  | 105.2 | ▲ 2.6       | 109.8 | ▲ 4.4  | 90.8  | ▲ 4.2  | 104.2 | 2.0   |
|                |              | II期     | 114.3 | 7.6                  | 102.1 | 0.0         | 109.1 | 2.2    | 91.1  | 9.4    | 102.5 | 7.5   |
|                |              | III期    | 113.4 | 5.5                  | 104.8 | ▲ 0.3       | 114.2 | 3.9    | 92.2  | ▲ 1.4  | 99.0  | ▲ 3.8 |
|                |              | IV期     | 118.9 | 6.0                  | 104.3 | ▲ 2.1       | 112.5 | 0.9    | 101.5 | ▲ 0.3  | 103.2 | ▲ 0.5 |
|                | 令和2年         | 12月     | 118.6 | 8.0                  | 106.9 | ▲ 3.4       | 114.7 | ▲ 2.9  | 116.1 | ▲ 2.5  | 103.2 | ▲ 0.7 |
|                | 令和3年         | 1月      | 107.4 | 6.6                  | 103.0 | ▲ 3.2       | 103.2 | ▲ 6.6  | 90.2  | ▲ 8.2  | 100.4 | 2.1   |
|                |              | 2月      | 107.2 | 5.3                  | 103.0 | ▲ 3.7       | 103.9 | ▲ 4.7  | 84.5  | ▲ 7.0  | 105.2 | 2.2   |
|                |              | 3月      | 126.3 | 8.2                  | 109.5 | ▲ 1.1       | 122.3 | ▲ 2.4  | 97.8  | 2.5    | 107.0 | 1.8   |
|                |              | 4月      | 115.1 | 10.7                 | 102.0 | ▲ 0.4       | 109.9 | 1.2    | 90.2  | 21.3   | 103.5 | 12.2  |
|                |              | 5月      | 110.0 | 10.1                 | 101.0 | 0.6         | 105.0 | 2.8    | 87.4  | 11.1   | 102.0 | 10.0  |
|                |              | 6月      | 117.9 | 2.6                  | 103.4 | ▲ 0.1       | 112.5 | 2.6    | 95.6  | ▲ 1.1  | 101.9 | 0.9   |
|                |              | 7月      | 112.2 | 3.3                  | 104.6 | 0.1         | 114.4 | 4.2    | 98.7  | 1.8    | 99.9  | ▲ 3.2 |
|                |              | 8月      | 111.8 | 6.3                  | 103.9 | ▲ 0.6       | 112.1 | 4.6    | 88.3  | ▲ 6.1  | 97.6  | ▲ 3.1 |
|                |              | 9月      | 116.2 | 6.8                  | 106.0 | ▲ 0.5       | 116.1 | 2.9    | 89.6  | 0.1    | 99.6  | ▲ 5.0 |
|                |              | 10月     | 115.8 | 6.7                  | 104.2 | ▲ 1.4       | 111.0 | 0.7    | 93.4  | 1.6    | 101.2 | ▲ 3.6 |
|                |              | 11月     | 116.0 | 6.2                  | 103.7 | ▲ 2.9       | 110.8 | 1.2    | 96.2  | ▲ 1.1  | 105.3 | 2.3   |
|                |              | 12月     | 124.8 | 5.2                  | 104.9 | ▲ 1.9       | 115.7 | 0.8    | 114.9 | ▲ 1.1  | 103.1 | ▲ 0.1 |
|                | 令和4年         | 1月      | 113.5 | 5.7                  | 102.0 | ▲ 1.0       | 104.7 | 1.5    | 92.7  | 2.8    | 95.0  | ▲ 5.4 |
|                |              | 2月      | 113.8 | 6.1                  | 101.1 | ▲ 1.8       | 105.1 | 1.1    | 84.2  | ▲ 0.4  | 100.7 | ▲ 4.3 |

平成27年=100

|                |              | 医療、福祉  |       | 生活娯楽関連サービス |         | 第3次産業総合(全国) |       |        |
|----------------|--------------|--------|-------|------------|---------|-------------|-------|--------|
|                |              | 伸び率(%) |       | 伸び率(%)     |         | 伸び率(%)      |       |        |
|                |              | ウェイト   | 589.6 | 779.1      | 10000.0 |             |       |        |
| 季節調整済指数・前月(期)比 | 令和2年         | I期     | 112.5 | ▲ 0.7      | 93.9    | ▲ 8.6       | 100.1 | ▲ 1.1  |
|                |              | II期    | 99.6  | ▲ 11.5     | 49.4    | ▲ 47.4      | 90.0  | ▲ 10.1 |
|                |              | III期   | 110.7 | 11.2       | 69.9    | 41.3        | 95.8  | 6.4    |
|                |              | IV期    | 113.4 | 2.4        | 90.5    | 29.6        | 98.0  | 2.3    |
|                | 令和3年         | I期     | 114.0 | 0.6        | 80.2    | ▲ 11.4      | 97.0  | ▲ 1.0  |
|                |              | II期    | 116.6 | 2.2        | 67.5    | ▲ 15.7      | 97.3  | 0.3    |
|                |              | III期   | 118.8 | 1.9        | 67.2    | ▲ 0.5       | 96.8  | ▲ 0.5  |
|                |              | IV期    | 119.0 | 0.2        | 85.7    | 27.5        | 98.3  | 1.5    |
|                | 令和2年         | 7月     | 109.0 | 3.9        | 68.2    | 7.1         | 94.6  | 0.3    |
|                |              | 8月     | 111.0 | 1.8        | 65.6    | ▲ 3.9       | 95.4  | 0.8    |
|                |              | 9月     | 112.1 | 1.0        | 75.7    | 15.4        | 97.3  | 2.0    |
|                |              | 10月    | 113.2 | 1.0        | 95.3    | 25.8        | 98.1  | 0.8    |
|                |              | 11月    | 113.5 | 0.3        | 92.1    | ▲ 3.3       | 98.1  | 0.0    |
|                |              | 12月    | 113.4 | ▲ 0.1      | 84.1    | ▲ 8.7       | 97.7  | ▲ 0.4  |
|                | 令和3年         | 1月     | 114.0 | 0.5        | 67.4    | ▲ 19.9      | 96.5  | ▲ 1.2  |
|                |              | 2月     | 114.2 | 0.2        | 87.3    | 29.5        | 96.5  | 0.0    |
|                |              | 3月     | 113.9 | ▲ 0.2      | 85.8    | ▲ 1.7       | 97.9  | 1.5    |
|                |              | 4月     | 116.9 | 2.6        | 75.0    | ▲ 12.5      | 98.0  | 0.1    |
|                |              | 5月     | 116.2 | ▲ 0.7      | 62.0    | ▲ 17.4      | 96.3  | ▲ 1.7  |
|                |              | 6月     | 116.7 | 0.4        | 65.6    | 5.8         | 97.7  | 1.5    |
|                |              | 7月     | 117.5 | 0.7        | 72.3    | 10.3        | 97.3  | ▲ 0.4  |
|                |              | 8月     | 119.8 | 2.0        | 59.9    | ▲ 17.1      | 96.4  | ▲ 0.9  |
|                |              | 9月     | 119.2 | ▲ 0.5      | 69.3    | 15.7        | 96.8  | 0.4    |
|                |              | 10月    | 119.1 | ▲ 0.0      | 83.3    | 20.1        | 98.2  | 1.4    |
|                |              | 11月    | 119.8 | 0.5        | 84.8    | 1.8         | 98.5  | 0.3    |
|                |              | 12月    | 118.2 | ▲ 1.3      | 89.1    | 5.1         | 98.3  | ▲ 0.2  |
|                | 令和4年         | 1月     | 124.4 | 5.3        | 74.1    | ▲ 16.8      | 98.1  | ▲ 0.2  |
|                |              | 2月     | 122.8 | ▲ 1.3      | 75.1    | 1.3         | 96.8  | ▲ 1.3  |
| 原指数・前年(同月・同期)比 | 平成31年・令和元年   |        | 112.3 | 4.6        | 102.5   | 3.6         | 103.1 | 0.3    |
|                | 令和 2 年       |        | 109.1 | ▲ 2.8      | 75.9    | ▲ 26.0      | 96.0  | ▲ 6.9  |
|                | 令和 3 年       |        | 117.0 | 7.3        | 75.1    | ▲ 1.0       | 97.4  | 1.5    |
|                | 平成 30 年度     |        | 108.1 | 1.6        | 99.6    | 0.7         | 103.0 | 1.1    |
|                | 平成31年度・令和元年度 |        | 112.9 | 4.4        | 100.5   | 0.8         | 102.3 | ▲ 0.7  |
|                | 令和 2 年度      |        | 109.3 | ▲ 3.1      | 72.4    | ▲ 27.9      | 95.3  | ▲ 6.8  |
|                | 令和2年         | IV期    | 115.1 | 0.2        | 91.5    | ▲ 11.9      | 99.9  | ▲ 2.9  |
|                | 令和3年         | I期     | 113.1 | 0.8        | 72.4    | ▲ 16.1      | 97.6  | ▲ 2.9  |
|                |              | II期    | 115.6 | 17.1       | 71.7    | 33.8        | 94.9  | 7.8    |
|                |              | III期   | 118.4 | 7.2        | 69.8    | ▲ 3.4       | 96.3  | 0.7    |
|                |              | IV期    | 120.9 | 5.1        | 86.7    | ▲ 5.3       | 100.7 | 0.8    |
|                | 令和2年         | 12月    | 115.5 | ▲ 0.2      | 85.9    | ▲ 21.0      | 104.2 | ▲ 3.5  |
|                | 令和3年         | 1月     | 110.2 | ▲ 1.8      | 63.3    | ▲ 34.8      | 92.3  | ▲ 5.5  |
|                |              | 2月     | 108.4 | ▲ 2.2      | 72.3    | ▲ 18.2      | 91.1  | ▲ 5.4  |
|                |              | 3月     | 120.7 | 6.4        | 81.5    | 11.6        | 109.3 | 1.7    |
|                |              | 4月     | 114.8 | 21.4       | 75.9    | 79.2        | 95.6  | 10.0   |
|                |              | 5月     | 113.4 | 19.7       | 72.9    | 34.0        | 91.8  | 10.5   |
|                |              | 6月     | 118.7 | 10.8       | 66.3    | 3.6         | 97.3  | 3.5    |
|                |              | 7月     | 119.2 | 7.3        | 75.7    | 7.9         | 97.3  | 2.5    |
|                |              | 8月     | 118.2 | 8.5        | 67.0    | ▲ 9.4       | 94.2  | 0.4    |
|                |              | 9月     | 117.7 | 5.8        | 66.8    | ▲ 8.3       | 97.5  | ▲ 0.5  |
|                |              | 10月    | 122.1 | 4.0        | 82.6    | ▲ 12.2      | 98.0  | ▲ 0.4  |
|                |              | 11月    | 120.3 | 7.2        | 86.5    | ▲ 8.4       | 98.4  | 1.3    |
|                |              | 12月    | 120.4 | 4.2        | 90.8    | 5.7         | 105.6 | 1.3    |
|                | 令和4年         | 1月     | 120.5 | 9.4        | 70.2    | 10.8        | 94.2  | 2.1    |
|                |              | 2月     | 116.6 | 7.5        | 60.0    | ▲ 17.1      | 91.7  | 0.7    |

#### 4 主要再編集系列別指数時系列表

平成27年=100

|                | サービス業        | 対個人サービス業 |        | 対事業所サービス業 |        | 観光関連産業 |       |       |        |
|----------------|--------------|----------|--------|-----------|--------|--------|-------|-------|--------|
|                |              | 伸び率(%)   |        | 伸び率(%)    |        | 伸び率(%) |       |       |        |
|                |              | 1950.8   | 351.8  | 1598.9    | 501.8  |        |       |       |        |
| 季節調整指数・前月(期)比  | ウエイト         |          |        |           |        |        |       |       |        |
|                | 令和2年 I 期     | 106.3    | ▲ 0.5  | 90.1      | ▲ 13.3 | 110.0  | 1.5   | 88.5  | ▲ 12.1 |
|                | II 期         | 94.7     | ▲ 11.0 | 51.1      | ▲ 43.2 | 103.4  | ▲ 6.1 | 46.2  | ▲ 47.9 |
|                | III 期        | 98.4     | 4.0    | 68.8      | 34.5   | 104.7  | 1.3   | 58.0  | 25.7   |
|                | IV 期         | 101.6    | 3.2    | 89.4      | 30.0   | 105.4  | 0.7   | 69.7  | 20.1   |
|                | 令和3年 I 期     | 101.0    | ▲ 0.5  | 80.7      | ▲ 9.6  | 105.7  | 0.3   | 63.6  | ▲ 8.8  |
|                | II 期         | 99.0     | ▲ 2.0  | 64.5      | ▲ 20.1 | 105.7  | ▲ 0.1 | 61.2  | ▲ 3.8  |
|                | III 期        | 102.1    | 3.2    | 68.5      | 6.3    | 109.2  | 3.3   | 60.5  | ▲ 1.1  |
|                | IV 期         | 100.5    | ▲ 1.6  | 76.5      | 11.6   | 107.0  | ▲ 2.0 | 74.7  | 23.6   |
|                | 令和2年 7月      | 98.4     | 0.9    | 70.3      | 16.6   | 104.3  | ▲ 0.4 | 57.3  | 3.0    |
|                | 8月           | 97.4     | ▲ 1.0  | 66.5      | ▲ 5.4  | 103.8  | ▲ 0.5 | 54.2  | ▲ 5.4  |
|                | 9月           | 99.4     | 2.1    | 69.4      | 4.4    | 105.8  | 1.9   | 62.7  | 15.8   |
|                | 10月          | 101.3    | 1.8    | 93.0      | 34.0   | 104.8  | ▲ 1.0 | 69.1  | 10.2   |
|                | 11月          | 100.7    | ▲ 0.6  | 87.2      | ▲ 6.2  | 104.6  | ▲ 0.2 | 70.5  | 2.0    |
|                | 12月          | 102.8    | 2.1    | 87.8      | 0.7    | 106.8  | 2.1   | 69.4  | ▲ 1.5  |
|                | 令和3年 1月      | 95.1     | ▲ 7.5  | 70.7      | ▲ 19.5 | 101.8  | ▲ 4.7 | 61.4  | ▲ 11.6 |
|                | 2月           | 100.9    | 6.1    | 87.6      | 23.9   | 103.9  | 2.1   | 64.9  | 5.8    |
|                | 3月           | 107.2    | 6.2    | 84.0      | ▲ 4.1  | 111.5  | 7.3   | 64.4  | ▲ 0.7  |
|                | 4月           | 99.2     | ▲ 7.4  | 66.2      | ▲ 21.2 | 105.4  | ▲ 5.5 | 62.8  | ▲ 2.5  |
|                | 5月           | 97.9     | ▲ 1.3  | 66.9      | 1.1    | 104.0  | ▲ 1.4 | 56.9  | ▲ 9.4  |
|                | 6月           | 99.8     | 2.0    | 60.4      | ▲ 9.7  | 107.5  | 3.4   | 63.7  | 11.9   |
|                | 7月           | 103.6    | 3.7    | 77.6      | 28.5   | 109.3  | 1.6   | 66.2  | 4.0    |
|                | 8月           | 100.4    | ▲ 3.1  | 59.3      | ▲ 23.6 | 108.7  | ▲ 0.6 | 55.4  | ▲ 16.4 |
|                | 9月           | 102.4    | 2.0    | 68.6      | 15.8   | 109.6  | 0.9   | 59.9  | 8.1    |
|                | 10月          | 99.0     | ▲ 3.3  | 74.8      | 9.1    | 106.5  | ▲ 2.8 | 68.4  | 14.2   |
|                | 11月          | 99.7     | 0.7    | 73.1      | ▲ 2.3  | 106.3  | ▲ 0.2 | 72.9  | 6.6    |
|                | 12月          | 102.8    | 3.2    | 81.5      | 11.4   | 108.3  | 1.9   | 82.9  | 13.8   |
|                | 令和4年 1月      | 98.1     | ▲ 4.6  | 79.3      | ▲ 2.7  | 103.7  | ▲ 4.2 | 74.5  | ▲ 10.2 |
| 2月             | 99.6         | 1.5      | 72.3   | ▲ 8.9     | 105.5  | 1.7    | 71.2  | ▲ 4.4 |        |
| 原指数・前年(同月・同期)比 | 平成31年・令和元年   | 107.5    | 1.8    | 102.3     | 3.3    | 108.7  | 1.5   | 101.1 | 1.9    |
|                | 令和 2 年       | 100.3    | ▲ 6.8  | 74.8      | ▲ 26.9 | 105.9  | ▲ 2.6 | 65.8  | ▲ 35.0 |
|                | 令和 3 年       | 100.7    | 0.4    | 72.6      | ▲ 3.0  | 106.9  | 0.9   | 64.9  | ▲ 1.3  |
|                | 平成 30 年度     | 106.2    | 1.0    | 99.2      | ▲ 2.4  | 107.8  | 1.7   | 99.6  | 1.5    |
|                | 平成31年度・令和元年度 | 107.3    | 1.0    | 99.6      | 0.5    | 109.0  | 1.1   | 98.2  | ▲ 1.4  |
|                | 令和 2 年度      | 98.9     | ▲ 7.8  | 72.4      | ▲ 27.3 | 104.7  | ▲ 3.9 | 59.3  | ▲ 39.6 |
|                | 令和2年 IV 期    | 103.3    | ▲ 4.8  | 90.1      | ▲ 14.2 | 106.2  | ▲ 2.8 | 71.4  | ▲ 30.4 |
|                | 令和3年 I 期     | 99.2     | ▲ 5.1  | 70.6      | ▲ 11.9 | 105.5  | ▲ 4.1 | 57.8  | ▲ 31.0 |
|                | II 期         | 98.9     | 4.6    | 73.3      | 22.8   | 104.5  | 2.3   | 60.7  | 33.0   |
|                | III 期        | 102.3    | 3.7    | 69.3      | ▲ 0.1  | 109.5  | 4.3   | 64.7  | 3.9    |
|                | IV 期         | 102.3    | ▲ 1.0  | 77.0      | ▲ 14.5 | 107.8  | 1.5   | 76.4  | 7.0    |
|                | 令和2年 12月     | 104.5    | ▲ 6.6  | 82.4      | ▲ 25.4 | 109.4  | ▲ 2.6 | 68.7  | ▲ 32.5 |
|                | 令和3年 1月      | 91.2     | ▲ 10.2 | 57.0      | ▲ 32.2 | 98.8   | ▲ 6.3 | 52.1  | ▲ 45.2 |
|                | 2月           | 95.4     | ▲ 5.5  | 75.1      | ▲ 11.4 | 99.8   | ▲ 4.5 | 52.2  | ▲ 39.9 |
|                | 3月           | 111.1    | ▲ 0.2  | 79.8      | 11.5   | 118.0  | ▲ 1.8 | 69.1  | ▲ 0.3  |
|                | 4月           | 98.5     | 6.4    | 71.7      | 54.1   | 104.4  | 1.6   | 62.0  | 39.3   |
|                | 5月           | 97.0     | 5.1    | 79.7      | 22.7   | 100.8  | 2.5   | 58.5  | 50.8   |
|                | 6月           | 101.1    | 2.5    | 68.4      | 1.4    | 108.3  | 2.6   | 61.7  | 14.9   |
|                | 7月           | 103.6    | 5.3    | 77.6      | 10.9   | 109.3  | 4.5   | 68.8  | 14.4   |
|                | 8月           | 99.4     | 3.0    | 62.8      | ▲ 10.3 | 107.4  | 5.0   | 63.1  | 1.8    |
|                | 9月           | 103.8    | 3.0    | 67.6      | ▲ 1.0  | 111.8  | 3.5   | 62.2  | ▲ 3.9  |
|                | 10月          | 101.1    | ▲ 2.1  | 76.2      | ▲ 19.7 | 106.6  | 1.4   | 71.4  | ▲ 1.2  |
|                | 11月          | 101.1    | ▲ 0.9  | 79.2      | ▲ 14.8 | 106.0  | 1.8   | 75.8  | 3.6    |
|                | 12月          | 104.6    | 0.0    | 75.7      | ▲ 8.2  | 111.0  | 1.4   | 81.9  | 19.2   |
|                | 令和4年 1月      | 94.4     | 3.5    | 65.5      | 15.0   | 100.7  | 2.0   | 65.4  | 25.3   |
|                | 2月           | 93.9     | ▲ 1.5  | 59.8      | ▲ 20.5 | 101.4  | 1.6   | 58.5  | 12.0   |

注) 再編集系列は、通常の業種分類とは別に、末端系列の属性等により分類し統合化した特掲分類です。  
各再編集系列の概要及び各再編集系列に含まれる末端分類については、HP掲載の「東京都第3次産業活動指数の概要」をご覧ください。

|                | コンテンツ関連産業    |       | 3次総合(除く情報通信) |        | 3次総合(除く事業者向け関連) |        | 3次総合(除く卸売業・小売業) |        |       |       |       |
|----------------|--------------|-------|--------------|--------|-----------------|--------|-----------------|--------|-------|-------|-------|
|                | 伸び率(%)       |       | 伸び率(%)       |        | 伸び率(%)          |        | 伸び率(%)          |        |       |       |       |
|                | ウエイト         | 363.8 | 8339.1       | 8413.6 | 7585.7          |        |                 |        |       |       |       |
| 季節調整指数・前月(期)比  | 令和2年         | I期    | 95.3         | 1.3    | 103.3           | ▲ 1.1  | 101.6           | ▲ 0.6  | 105.3 | ▲ 0.5 |       |
|                |              | II期   | 88.4         | ▲ 7.2  | 91.5            | ▲ 11.4 | 90.5            | ▲ 10.9 | 95.7  | ▲ 9.1 |       |
|                |              | III期  | 90.2         | 2.1    | 98.0            | 7.1    | 96.5            | 6.7    | 101.0 | 5.6   |       |
|                |              | IV期   | 90.2         | ▲ 0.0  | 101.0           | 3.0    | 99.2            | 2.8    | 103.4 | 2.3   |       |
|                | 令和3年         | I期    | 88.3         | ▲ 2.1  | 100.4           | ▲ 0.6  | 98.8            | ▲ 0.5  | 102.6 | ▲ 0.7 |       |
|                |              | II期   | 89.1         | 0.9    | 99.5            | ▲ 0.9  | 98.9            | 0.1    | 103.1 | 0.4   |       |
|                |              | III期  | 84.8         | ▲ 4.9  | 99.9            | 0.4    | 98.0            | ▲ 0.9  | 103.0 | ▲ 0.1 |       |
|                |              | IV期   | 91.8         | 8.2    | 101.6           | 1.7    | 100.6           | 2.7    | 105.8 | 2.7   |       |
|                | 令和2年         | 7月    | 92.1         | 7.0    | 97.1            | 1.3    | 96.0            | 1.9    | 100.8 | 1.3   |       |
|                |              | 8月    | 87.6         | ▲ 4.9  | 97.9            | 0.8    | 96.2            | 0.1    | 100.6 | ▲ 0.2 |       |
|                |              | 9月    | 91.0         | 3.8    | 99.2            | 1.3    | 97.4            | 1.3    | 101.7 | 1.1   |       |
|                |              | 10月   | 89.6         | ▲ 1.5  | 101.0           | 1.9    | 99.5            | 2.2    | 103.8 | 2.0   |       |
|                |              | 11月   | 89.8         | 0.3    | 101.3           | 0.3    | 99.6            | 0.0    | 104.0 | 0.2   |       |
|                |              | 12月   | 91.2         | 1.5    | 100.7           | ▲ 0.7  | 98.6            | ▲ 1.0  | 102.3 | ▲ 1.6 |       |
|                |              | 令和3年  | 1月           | 91.8   | 0.7             | 99.1   | ▲ 1.6           | 99.6   | 1.0   | 101.5 | ▲ 0.8 |
|                |              |       | 2月           | 85.8   | ▲ 6.5           | 101.1  | 2.1             | 99.6   | ▲ 0.0 | 103.0 | 1.5   |
|                |              |       | 3月           | 87.3   | 1.7             | 101.0  | ▲ 0.2           | 97.0   | ▲ 2.7 | 103.4 | 0.4   |
|                |              |       | 4月           | 89.6   | 2.6             | 101.3  | 0.3             | 101.4  | 4.6   | 105.1 | 1.6   |
|                |              |       | 5月           | 87.5   | ▲ 2.4           | 97.7   | ▲ 3.6           | 96.5   | ▲ 4.9 | 101.3 | ▲ 3.6 |
|                |              |       | 6月           | 90.4   | 3.3             | 99.6   | 2.0             | 98.8   | 2.4   | 102.8 | 1.5   |
|                | 7月           |       | 86.2         | ▲ 4.6  | 100.9           | 1.3    | 99.4            | 0.6    | 103.9 | 1.1   |       |
|                | 8月           |       | 83.7         | ▲ 3.0  | 99.0            | ▲ 1.9  | 97.7            | ▲ 1.7  | 102.3 | ▲ 1.6 |       |
|                | 9月           |       | 84.6         | 1.1    | 99.7            | 0.7    | 97.1            | ▲ 0.6  | 102.7 | 0.5   |       |
|                | 10月          |       | 90.6         | 7.0    | 100.7           | 1.0    | 100.4           | 3.4    | 105.1 | 2.3   |       |
|                | 11月          |       | 91.9         | 1.5    | 102.0           | 1.3    | 101.0           | 0.6    | 105.9 | 0.8   |       |
|                | 12月          |       | 92.9         | 1.1    | 102.0           | 0.0    | 100.5           | ▲ 0.5  | 106.2 | 0.3   |       |
|                | 令和4年         | 1月    | 90.3         | ▲ 2.8  | 101.0           | ▲ 1.0  | 100.4           | ▲ 0.1  | 104.1 | ▲ 1.9 |       |
|                |              | 2月    | 86.4         | ▲ 4.3  | 101.0           | ▲ 0.1  | 99.7            | ▲ 0.7  | 103.9 | ▲ 0.3 |       |
| 原指数・前年(同月・同期)比 | 平成31年・令和元年   | 96.3  | ▲ 2.4        | 105.9  | 0.8             | 103.8  | 0.7             | 106.7  | 1.5   |       |       |
|                | 令和 2 年       | 91.0  | ▲ 5.4        | 98.5   | ▲ 7.0           | 96.9   | ▲ 6.7           | 101.4  | ▲ 5.0 |       |       |
|                | 令和 3 年       | 88.5  | ▲ 2.7        | 100.3  | 1.8             | 99.0   | 2.2             | 103.5  | 2.1   |       |       |
|                | 平成 30 年度     | 98.0  | ▲ 1.4        | 105.4  | 1.6             | 103.4  | 1.5             | 105.7  | 1.5   |       |       |
|                | 平成31年度・令和元年度 | 96.0  | ▲ 2.0        | 105.3  | ▲ 0.0           | 103.3  | ▲ 0.0           | 106.5  | 0.8   |       |       |
|                | 令和 2 年度      | 89.3  | ▲ 7.1        | 97.7   | ▲ 7.3           | 96.2   | ▲ 6.9           | 100.6  | ▲ 5.5 |       |       |
|                | 令和2年         | IV期   | 93.5         | ▲ 4.0  | 103.6           | ▲ 3.0  | 101.2           | ▲ 2.5  | 104.1 | ▲ 2.1 |       |
|                |              | 令和3年  | I期           | 91.1   | ▲ 7.1           | 99.4   | ▲ 3.2           | 100.4  | ▲ 2.5 | 104.7 | ▲ 2.8 |
|                |              |       | II期          | 81.9   | 1.2             | 98.2   | 8.8             | 96.1   | 9.5   | 100.7 | 7.8   |
|                |              |       | III期         | 86.1   | ▲ 5.9           | 99.3   | 1.9             | 96.9   | 1.4   | 102.3 | 1.9   |
|                | IV期          |       | 95.0         | 1.6    | 104.2           | 0.6    | 102.7           | 1.4    | 106.5 | 2.3   |       |
|                | 令和2年         | 12月   | 96.8         | 0.7    | 107.4           | ▲ 3.5  | 107.1           | ▲ 3.4  | 108.5 | ▲ 3.6 |       |
|                |              | 令和3年  | 1月           | 89.2   | ▲ 3.9           | 94.6   | ▲ 6.4           | 93.1   | ▲ 4.9 | 96.5  | ▲ 5.5 |
|                |              |       | 2月           | 83.4   | ▲ 9.8           | 94.9   | ▲ 4.8           | 93.1   | ▲ 4.4 | 97.3  | ▲ 4.2 |
|                |              |       | 3月           | 100.5  | ▲ 7.6           | 108.6  | 1.4             | 115.0  | 1.0   | 120.2 | 0.8   |
|                |              |       | 4月           | 83.8   | ▲ 7.5           | 99.5   | 12.2            | 96.5   | 13.3  | 100.7 | 11.0  |
|                |              |       | 5月           | 77.6   | 7.2             | 94.9   | 11.0            | 92.0   | 12.0  | 97.1  | 9.9   |
|                |              |       | 6月           | 84.3   | 5.5             | 100.3  | 3.9             | 99.6   | 3.9   | 104.2 | 3.2   |
|                |              |       | 7月           | 84.9   | ▲ 6.5           | 101.0  | 3.6             | 96.8   | 3.0   | 101.3 | 2.8   |
|                |              |       | 8月           | 83.8   | ▲ 4.5           | 96.9   | 1.5             | 93.0   | 1.0   | 98.8  | 2.0   |
|                |              |       | 9月           | 89.5   | ▲ 6.7           | 100.0  | 0.6             | 101.0  | 0.3   | 106.9 | 1.0   |
|                |              |       | 10月          | 93.7   | 0.8             | 101.5  | ▲ 0.5           | 98.9   | 0.3   | 103.4 | 1.1   |
|                |              |       | 11月          | 92.7   | 2.1             | 102.3  | 1.0             | 99.5   | 1.5   | 103.7 | 2.2   |
|                | 12月          |       | 98.6         | 1.9    | 108.7           | 1.2    | 109.6           | 2.3    | 112.4 | 3.5   |       |
|                | 令和4年         | 1月    | 87.4         | ▲ 2.1  | 96.6            | 2.1    | 94.9            | 1.9    | 99.1  | 2.7   |       |
|                |              | 2月    | 84.0         | 0.6    | 94.7            | ▲ 0.2  | 93.2            | 0.1    | 98.1  | 0.8   |       |

注) 再編集系列は、通常の業種分類とは別に、末端系列の属性等により分類し統合化した特掲分類です。  
各再編集系列の概要及び各再編集系列に含まれる末端分類については、HP掲載の「東京都第3次産業活動指数の概要」をご覧ください。

5 業種分類別活動指数【直近3ヶ月】

平成27年=100

| 分類名  | ウェイト<br>Weight | 季節調整指数<br>Seasonally Adjusted Index |                            |                            |   |                                   | 原指数<br>Original Index       |                            |                            |  |                                   |
|--|----------------|-------------------------------------|----------------------------|----------------------------|---|-----------------------------------|-----------------------------|----------------------------|----------------------------|--|-----------------------------------|
|  |                | 令和3年<br>12月<br>Dec.<br>2021         | 令和4年<br>1月<br>Jan.<br>2022 | 令和4年<br>2月<br>Feb.<br>2022 | 前月比<br>%Change<br>From<br>Previous<br>Month | 寄与度<br>Contribution<br>to %Change | 令和3年<br>12月<br>Dec.<br>2021 | 令和4年<br>1月<br>Jan.<br>2022 | 令和4年<br>2月<br>Feb.<br>2022 | 前年同月比<br>%Change<br>From<br>Previous<br>Year | 寄与度<br>Contribution<br>to %Change |
|  |                | 第3次産業総合<br>Tertiary Industry        | 10000                      | 103.0                      | 101.7                                       | 100.7                             | ▲ 1.0                       |                            | 110.6                      | 96.5   | 95.1                              |
| 電気・ガス・熱供給・水道業<br>Electricity, Gas, Heat Supply and Water   | 129.2          | 100.5                               | 102.4                      | 99.8                       | ▲ 2.6                                       | ▲ 0.03                            | 102.2                       | 113.5                      | 105.2                      | 1.0  | 0.01                              |
| 情報通信業<br>Information and Communications  | 1660.9         | 107.6                               | 104.4                      | 103.2                      | ▲ 1.1                                       | ▲ 0.20                            | 120.3                       | 96.1                       | 97.1                       | 2.7  | 0.45                              |
| 通信業<br>Communications  | 271.3          | 107.3                               | 105.9                      | 106.0                      | 0.1   | 0.00                              | 110.1                       | 109.1                      | 108.2                      | ▲ 4.6  | ▲ 0.15                            |
| 放送業<br>Broadcasting  | 157.0          | 93.9                                | 92.5                       | 93.0                       | 0.5   | 0.01                              | 118.5                       | 95.9                       | 96.4                       | 2.4  | 0.04                              |
| 情報サービス業<br>Information Services  | 920.9          | 112.9                               | 110.0                      | 111.4                      | 1.3   | 0.13                              | 131.8                       | 96.5                       | 99.0                       | 8.2  | 0.73                              |
| インターネット附随サービス業<br>Services Incidental to Internet  | 73.6           | 141.5                               | 127.6                      | 120.8                      | ▲ 5.3                                       | ▲ 0.05                            | 151.8                       | 127.7                      | 117.9                      | ▲ 0.3  | ▲ 0.00                            |
| 映像・音声・文字情報制作業<br>Video Picture, Sound Information, Character Information Production & Distribution | 238.1          | 75.0                                | 74.1                       | 71.0                       | ▲ 4.2                                       | ▲ 0.07                            | 79.2                        | 69.8                       | 71.3                       | ▲ 8.6  | ▲ 0.17                            |
| 運輸業、郵便業<br>Transport and Postal Activities   | 555.5          | 91.4                                | 88.1                       | 85.3                       | ▲ 3.2                                       | ▲ 0.15                            | 97.7                        | 83.1                       | 75.9                       | 4.3  | 0.18                              |
| 運輸業<br>Transport   | 486.4          | 93.1                                | 87.7                       | 84.8                       | ▲ 3.3                                       | ▲ 0.14                            | 94.7                        | 82.7                       | 75.4                       | 5.0  | 0.18                              |
| 鉄道業<br>Railway Transport   | 164.8          | 86.6                                | 78.4                       | 76.8                       | ▲ 2.0                                       | ▲ 0.03                            | 85.0                        | 76.4                       | 67.0                       | 2.6  | 0.03                              |
| 鉄道旅客運送業<br>Railway Passenger Transport   | 163.9          | 87.3                                | 78.1                       | 75.5                       | ▲ 3.3                                       | ▲ 0.04                            | 84.8                        | 76.3                       | 66.9                       | 2.7  | 0.03                              |
| 鉄道旅客運送業（JR）<br>Railway Passenger Transport (Japan Railway)   | 85.1           | 87.2                                | 78.4                       | 76.5                       | ▲ 2.4                                       | ▲ 0.02                            | 87.4                        | 76.6                       | 65.1                       | 2.5  | 0.01                              |
| 鉄道旅客運送業（JRを除く）<br>Railway Passenger Transport (except Japan Railway)                               | 78.8           | 86.7                                | 78.0                       | 76.3                       | ▲ 2.2                                       | ▲ 0.01                            | 82.0                        | 75.9                       | 68.7                       | 2.9  | 0.02                              |
| 鉄道貨物運送業<br>Railway Freight Transport   | 0.9            | 90.9                                | 96.2                       | 83.6                       | ▲ 13.2                                      | ▲ 0.00                            | 113.4                       | 100.4                      | 90.6                       | ▲ 6.2  | ▲ 0.00                            |
| 道路旅客運送業<br>Road Passenger Transport  | 89.3           | 80.7                                | 73.2                       | 79.7                       | 8.9   | 0.06                              | 85.1                        | 67.9                       | 67.9                       | 23.5   | 0.12                              |
| バス業<br>Bus   | 30.9           | 87.8                                | 86.7                       | 84.0                       | ▲ 3.1                                       | ▲ 0.01                            | 89.0                        | 80.0                       | 75.5                       | 1.6  | 0.00                              |
| タクシー業<br>Taxi  | 58.4           | 76.1                                | 66.2                       | 74.0                       | 11.8  | 0.04                              | 83.0                        | 61.6                       | 63.9                       | 42.6   | 0.12                              |
| 道路貨物運送業<br>Road Freight Transport  | 85.7           | 120.5                               | 112.0                      | 105.8                      | ▲ 5.5                                       | ▲ 0.05                            | 124.8                       | 109.4                      | 101.4                      | 5.3  | 0.05                              |
| 一般貨物自動車運送業<br>Common Motor Trucking  | 75.5           | 118.0                               | 107.9                      | 101.0                      | ▲ 6.4                                       | ▲ 0.05                            | 117.4                       | 106.6                      | 98.5                       | 4.4  | 0.03                              |
| 宅配貨物運送業<br>Special Groupcargo Motor Trucking   | 10.2           | 140.5                               | 142.2                      | 140.0                      | ▲ 1.5                                       | ▲ 0.00                            | 180.2                       | 130.0                      | 123.0                      | 11.0   | 0.01                              |
| 水運業<br>Water Transport   | 11.9           | 73.9                                | 79.1                       | 73.6                       | ▲ 6.9                                       | ▲ 0.01                            | 75.1                        | 74.4                       | 65.2                       | ▲ 18.4                                       | ▲ 0.02                            |
| 水運旅客運送業<br>Water Passenger Transport   | 0.2            | 69.2                                | 97.9                       | 44.6                       | ▲ 54.4                                      | ▲ 0.00                            | 57.0                        | 49.6                       | 22.3                       | 16.5   | 0.00                              |
| 水運貨物運送業<br>Water Freight Transport   | 11.7           | 74.0                                | 79.2                       | 74.0                       | ▲ 6.5                                       | ▲ 0.01                            | 75.4                        | 74.8                       | 65.9                       | ▲ 18.5                                       | ▲ 0.02                            |
| 外航貨物水運業<br>Ocean-going Freight Transport   | 10.2           | 71.2                                | 75.4                       | 69.3                       | ▲ 8.2                                       | ▲ 0.01                            | 71.6                        | 71.8                       | 61.9                       | ▲ 22.5                                       | ▲ 0.02                            |
| 内航貨物水運業<br>Coastwise Freight Transport   | 1.5            | 95.8                                | 103.3                      | 96.9                       | ▲ 6.2                                       | ▲ 0.00                            | 101.6                       | 95.6                       | 93.1                       | 6.8  | 0.00                              |
| 航空運輸業<br>Air Transport   | 17.3           | 64.2                                | 55.7                       | 45.2                       | ▲ 18.8                                      | ▲ 0.02                            | 63.7                        | 47.6                       | 33.0                       | 31.8   | 0.01                              |
| 航空旅客運送業<br>Air Passenger Transport   | 15.2           | 60.0                                | 49.0                       | 36.4                       | ▲ 25.8                                      | ▲ 0.02                            | 57.6                        | 41.8                       | 25.4                       | 56.9   | 0.01                              |
| 国際航空旅客運送業<br>International Air Passenger Transport   | 3.7            | 7.3                                 | 6.4                        | 4.5                        | ▲ 29.1                                      | ▲ 0.00                            | 8.1                         | 7.0                        | 4.7                        | 80.1   | 0.00                              |
| 国内航空旅客運送業<br>Domestic Air Passenger Transport  | 11.5           | 74.9                                | 61.3                       | 44.6                       | ▲ 27.2                                      | ▲ 0.02                            | 73.4                        | 53.0                       | 32.1                       | 55.9   | 0.01                              |
| 航空貨物運送業<br>Air Freight Transport   | 2.1            | 93.4                                | 101.0                      | 107.8                      | 6.8   | 0.00                              | 108.2                       | 90.1                       | 88.1                       | ▲ 1.3  | ▲ 0.00                            |
| 国際航空貨物運送業<br>International Air Freight Transport   | 1.3            | 119.3                               | 124.1                      | 136.3                      | 9.8   | 0.00                              | 127.1                       | 112.3                      | 110.4                      | ▲ 3.7  | ▲ 0.00                            |
| 国内航空貨物運送業<br>Domestic Air Freight Transport  | 0.7            | 53.9                                | 62.9                       | 59.1                       | ▲ 6.0                                       | ▲ 0.00                            | 74.2                        | 50.2                       | 48.0                       | 9.9  | 0.00                              |
| 倉庫業<br>Warehousing   | 12.8           | 93.7                                | 97.2                       | 94.0                       | ▲ 3.2                                       | ▲ 0.00                            | 95.2                        | 93.7                       | 93.1                       | 4.3  | 0.01                              |
| 普通倉庫業<br>Ordinary Warehousing  | 10.4           | 90.5                                | 92.4                       | 90.8                       | ▲ 1.7                                       | ▲ 0.00                            | 92.0                        | 90.5                       | 90.5                       | 5.2  | 0.00                              |
| 冷蔵倉庫業<br>Refrigerated Warehousing  | 2.4            | 107.2                               | 110.2                      | 110.0                      | ▲ 0.2                                       | ▲ 0.00                            | 109.2                       | 107.3                      | 104.2                      | 1.3  | 0.00                              |

| 分類名   | ウェイト<br>Weight | 季節調整済指数<br>Seasonally Adjusted Index             |                            |                            |   |                                   | 原指数<br>Original Index       |                            |                            |  |                                   |
|---|----------------|--|----------------------------|----------------------------|---|-----------------------------------|-----------------------------|----------------------------|----------------------------|--|-----------------------------------|
|   |                | 令和3年<br>12月<br>Dec.<br>2021                      | 令和4年<br>1月<br>Jan.<br>2022 | 令和4年<br>2月<br>Feb.<br>2022 | 前月比<br>%Change<br>From<br>Previous<br>Month | 寄与度<br>Contribution<br>to %Change | 令和3年<br>12月<br>Dec.<br>2021 | 令和4年<br>1月<br>Jan.<br>2022 | 令和4年<br>2月<br>Feb.<br>2022 | 前年同月比<br>%Change<br>From<br>Previous<br>Year | 寄与度<br>Contribution<br>to %Change |
|   |                | 運輸に附帯するサービス業<br>Services Incidental to Transport | 104.6                      | 98.7                       | 92.8  | 89.3                              | ▲ 3.8                       | ▲ 0.04                     | 100.8                      | 88.8   | 79.7                              |
| 港湾運送業<br>Port Transport   | 14.0           | 72.1   | 77.2                       | 71.9                       | ▲ 6.9                                       | ▲ 0.01                            | 73.3                        | 73.1                       | 63.7                       | ▲ 20.8                                       | ▲ 0.02                            |
| こん包業<br>Packing and Crating   | 10.7           | 113.7  | 107.5                      | 101.4                      | ▲ 5.7                                       | ▲ 0.01                            | 118.6                       | 104.9                      | 96.9                       | 2.7  | 0.00                              |
| 運輸施設提供業<br>Transport Facilities Services  | 79.9           | 100.4  | 94.0                       | 91.4                       | ▲ 2.7                                       | ▲ 0.02                            | 103.2                       | 89.4                       | 80.2                       | 0.9  | 0.01                              |
| 道路施設提供業<br>Transport Facilities Services for Road Transport                                 | 69.8           | 102.8  | 97.0                       | 95.5                       | ▲ 1.5                                       | ▲ 0.01                            | 105.1                       | 91.4                       | 84.0                       | ▲ 2.2  | ▲ 0.01                            |
| 飛行場業<br>Airports and Air Fields Heliports   | 10.1           | 88.1   | 74.2                       | 63.6                       | ▲ 14.3                                      | ▲ 0.01                            | 90.6                        | 75.5                       | 54.3                       | 51.2   | 0.02                              |
| 郵便業（信書便事業を含む）<br>Postal Activities, including Mail Delivery                                 | 69.1           | 80.8   | 88.9                       | 88.7                       | ▲ 0.3                                       | ▲ 0.00                            | 119.0                       | 85.5                       | 79.6                       | 0.4  | 0.00                              |
| 旅客運送業<br>Passenger Transport  | 268.5          | 82.0   | 75.1                       | 74.6                       | ▲ 0.5                                       | ▲ 0.01                            | 83.3                        | 71.5                       | 64.8                       | 10.0   | 0.17                              |
| 貨物運送業<br>Freight Transport  | 100.4          | 113.7  | 107.5                      | 101.4                      | ▲ 5.7                                       | ▲ 0.06                            | 118.6                       | 104.9                      | 96.9                       | 2.7  | 0.03                              |
| 卸売業<br>Wholesale Trade  | 1779.9         | 91.6   | 94.6                       | 92.0                       | ▲ 2.7                                       | ▲ 0.45                            | 101.5                       | 86.5                       | 86.4                       | ▲ 2.0  | ▲ 0.33                            |
| 金融業、保険業<br>Finance and Insurance  | 1092.1         | 117.1  | 119.9                      | 116.4                      | ▲ 2.9                                       | ▲ 0.38                            | 124.8                       | 113.5                      | 113.8                      | 6.1  | 0.75                              |
| 金融業<br>Financial Services   | 803.0          | 127.5  | 132.5                      | 128.2                      | ▲ 3.2                                       | ▲ 0.34                            | 135.6                       | 126.8                      | 126.0                      | 5.9  | 0.59                              |
| 銀行業・協同組織金融業<br>Banking and Financial Institutions for Cooperative Organizations             | 628.5          | 128.3  | 133.0                      | 130.9                      | ▲ 1.6                                       | ▲ 0.13                            | 136.4                       | 127.4                      | 128.6                      | 6.7  | 0.53                              |
| 金融仲介業務<br>Intermediary Services   | 390.5          | 138.9  | 141.2                      | 141.6                      | 0.2   | 0.01                              | 138.3                       | 140.8                      | 139.6                      | 6.8  | 0.36                              |
| 金融決済業務<br>Settlement Services   | 238.0          | 112.8  | 118.5                      | 112.6                      | ▲ 5.0                                       | ▲ 0.14                            | 133.3                       | 105.4                      | 110.6                      | 6.5  | 0.17                              |
| 手形交換高<br>Checks and Bills Clearing  | 8.5            | 52.1   | 54.2                       | 49.7                       | ▲ 8.3                                       | ▲ 0.00                            | 57.3                        | 52.1                       | 46.7                       | ▲ 11.0                                       | ▲ 0.01                            |
| 日銀当座預金決済高<br>Settlement at Bank of Japan Accounts   | 21.9           | 106.0  | 110.5                      | 102.9                      | ▲ 6.9                                       | ▲ 0.02                            | 114.4                       | 102.3                      | 95.8                       | ▲ 0.1  | ▲ 0.00                            |
| 全銀システム取扱高<br>Domestic Fund Transfer System (Zengin System)                                  | 206.6          | 113.9  | 122.2                      | 118.3                      | ▲ 3.2                                       | ▲ 0.08                            | 138.5                       | 108.0                      | 114.9                      | 7.5  | 0.17                              |
| 外国為替円決済交換高<br>Foreign Exchange Yen Clearing System  | 0.9            | 102.2  | 104.3                      | 98.9                       | ▲ 5.2                                       | ▲ 0.00                            | 111.0                       | 97.2                       | 89.0                       | 0.1  | 0.00                              |
| 貸金業、クレジットカード業<br>Money Lending Business and Credit Card Business                            | 67.2           | 154.2  | 146.9                      | 144.9                      | ▲ 1.4                                       | ▲ 0.01                            | 165.3                       | 149.0                      | 132.4                      | 10.4   | 0.09                              |
| 金融商品取引業、商品先物取引業<br>Financial Products Transaction and Futures Commodity Transaction Dealers | 107.3          | 106.8  | 118.6                      | 109.5                      | ▲ 7.6                                       | ▲ 0.10                            | 112.4                       | 109.3                      | 106.8                      | ▲ 2.5  | ▲ 0.03                            |
| 発行業務<br>Handling of Public Offering   | 22.7           | 137.0  | 120.0                      | 121.5                      | 1.3   | 0.00                              | 147.7                       | 115.9                      | 114.6                      | ▲ 19.0                                       | ▲ 0.06                            |
| 流通業務<br>Securities Brokers and Dealers  | 84.6           | 100.1  | 120.9                      | 107.5                      | ▲ 11.0                                      | ▲ 0.11                            | 102.9                       | 107.6                      | 104.6                      | 3.7  | 0.03                              |
| 保険業<br>Insurance Institutions, Including Insurance Agents, Brokers and Services             | 289.1          | 85.1   | 87.7                       | 85.2                       | ▲ 2.8                                       | ▲ 0.07                            | 94.8                        | 76.5                       | 79.8                       | 7.1  | 0.16                              |
| 生命保険業<br>Life Insurance Institutions  | 247.5          | 82.1   | 85.9                       | 85.6                       | ▲ 0.4                                       | ▲ 0.01                            | 96.5                        | 71.9                       | 78.4                       | 9.2  | 0.17                              |
| 損害保険業<br>Non-Life Insurance Institutions  | 41.6           | 99.0   | 97.8                       | 98.2                       | 0.4   | 0.00                              | 84.6                        | 103.8                      | 88.4                       | ▲ 3.1  | ▲ 0.01                            |
| 物品賃貸業（自動車賃貸業を含む）<br>Goods Rental and Leasing (include Automobile Rental and Leasing)        | 342.9          | 102.5  | 103.0                      | 101.6                      | ▲ 1.4                                       | ▲ 0.05                            | 104.9                       | 102.0                      | 101.1                      | ▲ 1.8  | ▲ 0.07                            |
| 物品賃貸業<br>Goods Rental and Leasing   | 296.9          | 102.0  | 102.5                      | 101.7                      | ▲ 0.8                                       | ▲ 0.02                            | 104.5                       | 101.6                      | 101.1                      | ▲ 2.3  | ▲ 0.08                            |
| リース業<br>Goods Leasing   | 198.7          | 100.5  | 100.6                      | 100.5                      | ▲ 0.1                                       | ▲ 0.00                            | 100.5                       | 100.7                      | 100.5                      | ▲ 2.3  | ▲ 0.05                            |
| 産業用機械リース<br>Lease of Industrial Machinery and Equipment                                     | 73.6           | 90.9   | 90.7                       | 90.5                       | ▲ 0.2                                       | ▲ 0.00                            | 90.9                        | 90.8                       | 90.6                       | ▲ 6.9  | ▲ 0.05                            |
| 事務用機械リース<br>Office Machinery Lease  | 80.8           | 107.2  | 107.4                      | 107.4                      | 0.0   | 0.00                              | 107.1                       | 107.4                      | 107.3                      | 1.1  | 0.01                              |
| その他のリース<br>Other Lease  | 44.3           | 104.7  | 105.1                      | 105.0                      | ▲ 0.1                                       | ▲ 0.00                            | 104.5                       | 104.8                      | 104.5                      | ▲ 1.5  | ▲ 0.01                            |
| レンタル業<br>Goods Rental   | 98.3           | 105.7  | 107.5                      | 104.3                      | ▲ 3.0                                       | ▲ 0.03                            | 112.5                       | 103.5                      | 102.4                      | ▲ 2.3  | ▲ 0.03                            |
| 自動車賃貸業<br>Automobile Rental and Leasing   | 46.0           | 109.3  | 107.1                      | 104.8                      | ▲ 2.2                                       | ▲ 0.01                            | 107.5                       | 104.3                      | 101.0                      | 1.4  | 0.01                              |
| 自動車リース業<br>Automobile Lease   | 34.5           | 107.7  | 107.7                      | 107.1                      | ▲ 0.6                                       | ▲ 0.00                            | 106.9                       | 106.7                      | 105.8                      | ▲ 0.5  | ▲ 0.00                            |
| 自動車レンタル業<br>Automobile Rental   | 11.4           | 108.3  | 108.5                      | 99.3                       | ▲ 8.5                                       | ▲ 0.01                            | 109.3                       | 96.9                       | 86.5                       | 9.1  | 0.01                              |

| 分類名  | ウェイト<br>Weight | 季節調整済指数<br>Seasonally Adjusted Index     |                            |                            |   |                                   | 原指数<br>Original Index       |                            |                            |  |                                   |
|--|----------------|--|----------------------------|----------------------------|---|-----------------------------------|-----------------------------|----------------------------|----------------------------|--|-----------------------------------|
|  |                | 令和3年<br>12月<br>Dec.<br>2021              | 令和4年<br>1月<br>Jan.<br>2022 | 令和4年<br>2月<br>Feb.<br>2022 | 前月比<br>%Change<br>From<br>Previous<br>Month | 寄与度<br>Contribution<br>to %Change | 令和3年<br>12月<br>Dec.<br>2021 | 令和4年<br>1月<br>Jan.<br>2022 | 令和4年<br>2月<br>Feb.<br>2022 | 前年同月比<br>%Change<br>From<br>Previous<br>Year | 寄与度<br>Contribution<br>to %Change |
|  |                | 事業者向け関連サービス<br>Business-related Services | 1586.4                     | 110.7                      | 108.7                                       | 109.5                             | 0.7                         | 0.12                       | 115.7                      | 104.7  | 105.1                             |
| <b>学術・開発研究機関</b><br>Scientific and Development Research Institutes                             | 7.5            | 97.0                                     | 98.5                       | 97.4                       | ▲ 1.1                                       | ▲ 0.00                            | 97.5                        | 91.5                       | 91.3                       | 1.1  | 0.00                              |
| <b>専門サービス業</b><br>Professional Services  | 205.4          | 109.1                                    | 113.5                      | 106.4                      | ▲ 6.3                                       | ▲ 0.14                            | 112.0                       | 101.9                      | 102.7                      | ▲ 1.5  | ▲ 0.03                            |
| <b>法律事務所、特許事務所</b><br>Lawyers' and Patent Attorneys' Offices                                   | 63.6           | 112.3                                    | 118.5                      | 109.3                      | ▲ 7.8                                       | ▲ 0.06                            | 118.8                       | 107.6                      | 104.6                      | ▲ 6.1  | ▲ 0.05                            |
| <b>法律事務所</b><br>Lawyers' Offices   | 46.5           | 116.8                                    | 121.0                      | 112.0                      | ▲ 7.5                                       | ▲ 0.04                            | 120.4                       | 115.1                      | 108.7                      | ▲ 6.8  | ▲ 0.04                            |
| <b>特許事務所</b><br>Patent Attorneys' Offices  | 17.1           | 101.0                                    | 104.2                      | 98.6                       | ▲ 5.4                                       | ▲ 0.01                            | 114.6                       | 87.1                       | 93.4                       | ▲ 4.1  | ▲ 0.01                            |
| <b>公証人役場、司法書士事務所</b><br>Notaries Public's and Judicial Scriveners' Offices                     | 16.4           | 79.1                                     | 87.7                       | 81.7                       | ▲ 6.8                                       | ▲ 0.01                            | 83.3                        | 76.1                       | 71.1                       | 3.6  | 0.00                              |
| <b>公認会計士事務所、税理士事務所</b><br>Certified Public Accountants' and Auditors' Offices                  | 125.4          | 110.9                                    | 115.3                      | 108.1                      | ▲ 6.2                                       | ▲ 0.09                            | 112.3                       | 102.5                      | 105.8                      | 0.6  | 0.01                              |
| <b>広告業</b><br>Advertising  | 293.5          | 91.5                                     | 85.2                       | 90.5                       | 6.2   | 0.15                              | 111.8                       | 89.6                       | 89.9                       | ▲ 0.3  | ▲ 0.01                            |
| <b>技術サービス業</b><br>Technical Services   | 358.0          | 104.1                                    | 100.8                      | 100.4                      | ▲ 0.4                                       | ▲ 0.01                            | 100.8                       | 85.7                       | 85.1                       | ▲ 3.9  | ▲ 0.13                            |
| <b>複合サービス事業</b><br>Compound Services   | 0.4            | 97.6                                     | 97.6                       | 97.6                       | 0.0   | 0.00                              | 97.6                        | 97.6                       | 97.6                       | 0.0  | 0.00                              |
| <b>廃棄物処理業</b><br>Waste Disposal Business   | 48.0           | 91.2                                     | 99.9                       | 96.9                       | ▲ 3.0                                       | ▲ 0.01                            | 100.5                       | 95.6                       | 83.9                       | 5.3  | 0.02                              |
| <b>自動車整備業（事業用車両）</b><br>Automobile Maintenance Services for Corporations                       | 7.0            | 88.5                                     | 88.4                       | 89.2                       | 0.9   | 0.00                              | 91.1                        | 78.4                       | 87.9                       | ▲ 5.2  | ▲ 0.00                            |
| <b>機械修理業</b><br>Machine, etc. Repair Services, except Automobile Maintenance Services          | 106.6          | 102.5                                    | 105.2                      | 104.6                      | ▲ 0.6                                       | ▲ 0.01                            | 109.3                       | 93.8                       | 106.8                      | 4.7  | 0.05                              |
| <b>職業紹介・労働者派遣業</b><br>Employment and Worker Dispatching Services                               | 455.7          | 118.7                                    | 120.3                      | 118.9                      | ▲ 1.1                                       | ▲ 0.06                            | 120.5                       | 120.5                      | 120.5                      | 6.9  | 0.38                              |
| <b>警備業</b><br>Guard Services   | 104.4          | 103.8                                    | 103.3                      | 103.0                      | ▲ 0.3                                       | ▲ 0.00                            | 104.1                       | 104.1                      | 104.1                      | ▲ 1.5  | ▲ 0.02                            |
| <b>小売業</b><br>Retail Trade   | 634.4          | 95.9                                     | 93.4                       | 95.6                       | 2.4   | 0.14                              | 114.9                       | 92.7                       | 84.2                       | ▲ 0.4  | ▲ 0.02                            |
| <b>不動産業</b><br>Real Estate   | 850.1          | 101.5                                    | 99.2                       | 100.0                      | 0.9   | 0.07                              | 103.1                       | 95.0                       | 100.7                      | ▲ 4.3  | ▲ 0.40                            |
| <b>不動産取引業</b><br>Real Estate Agencies  | 179.6          | 100.1                                    | 90.2                       | 94.0                       | 4.2   | 0.07                              | 108.5                       | 70.0                       | 97.1                       | ▲ 17.3                                       | ▲ 0.38                            |
| <b>建物売買業、土地売買業</b><br>Sales Agents of Buildings and Houses and Land Subdividers and Developers | 89.9           | 80.5                                     | 59.7                       | 80.2                       | 34.3  | 0.18                              | 111.3                       | 45.7                       | 82.5                       | ▲ 21.3                                       | ▲ 0.21                            |
| <b>新築戸建住宅売買業</b><br>Sales Agents of Houses   | 24.9           | 145.6                                    | 84.9                       | 97.5                       | 14.8  | 0.03                              | 112.0                       | 78.6                       | 119.6                      | ▲ 36.6                                       | ▲ 0.18                            |
| <b>マンション分譲業</b><br>Sales Agents of Condominiums  | 52.2           | 49.2                                     | 39.6                       | 86.4                       | 118.3                                       | 0.24                              | 115.5                       | 22.4                       | 63.4                       | 2.1  | 0.01                              |
| <b>土地売買業</b><br>Land Subdividers and Developers  | 12.8           | 118.2                                    | 97.3                       | 92.2                       | ▲ 5.2                                       | ▲ 0.01                            | 92.8                        | 76.0                       | 88.2                       | ▲ 24.2                                       | ▲ 0.04                            |
| <b>不動産代理業・仲介業</b><br>Real Estate Brokers   | 89.7           | 117.6                                    | 103.4                      | 102.6                      | ▲ 0.7                                       | ▲ 0.01                            | 105.8                       | 94.5                       | 111.7                      | ▲ 14.0                                       | ▲ 0.17                            |
| <b>戸建住宅売買仲介</b><br>Real Estate Brokers of Houses   | 25.3           | 140.5                                    | 113.3                      | 118.9                      | 4.9   | 0.01                              | 126.4                       | 99.4                       | 127.1                      | ▲ 17.7                                       | ▲ 0.07                            |
| <b>マンション売買仲介</b><br>Real Estate Brokers of Condominiums  | 37.4           | 119.1                                    | 108.2                      | 100.1                      | ▲ 7.5                                       | ▲ 0.03                            | 106.1                       | 99.8                       | 112.9                      | ▲ 11.3                                       | ▲ 0.06                            |
| <b>土地売買仲介</b><br>Real Estate Brokers of land subdividers                                       | 19.0           | 110.2                                    | 102.3                      | 99.5                       | ▲ 2.7                                       | ▲ 0.01                            | 97.6                        | 81.3                       | 95.9                       | ▲ 16.5                                       | ▲ 0.04                            |
| <b>住居賃貸仲介</b><br>Real Estate Brokers for lessors   | 8.0            | 64.6                                     | 70.7                       | 67.2                       | ▲ 4.9                                       | ▲ 0.00                            | 58.5                        | 85.4                       | 95.0                       | ▲ 4.9  | ▲ 0.00                            |
| <b>不動産賃貸業</b><br>Real Estate Lessors   | 670.5          | 101.7                                    | 101.9                      | 101.7                      | ▲ 0.1                                       | ▲ 0.01                            | 101.6                       | 101.7                      | 101.7                      | ▲ 0.3  | ▲ 0.02                            |
| <b>貸事務所業</b><br>Office Lessors   | 237.8          | 107.9                                    | 107.9                      | 107.6                      | ▲ 0.3                                       | ▲ 0.01                            | 107.4                       | 107.6                      | 107.5                      | ▲ 0.8  | ▲ 0.02                            |
| <b>住宅賃貸業</b><br>House and Room Lessors   | 421.2          | 98.4                                     | 98.5                       | 98.5                       | 0.0   | 0.00                              | 98.4                        | 98.5                       | 98.5                       | 0.0  | 0.00                              |
| <b>駐車場業</b><br>Automobile Parking  | 11.5           | 99.6                                     | 99.5                       | 99.5                       | ▲ 0.1                                       | ▲ 0.00                            | 99.7                        | 99.7                       | 99.7                       | ▲ 0.1  | ▲ 0.00                            |
| <b>医療、福祉</b><br>Medical, Health Care and Welfare   | 589.6          | 118.2                                    | 124.4                      | 122.8                      | ▲ 1.3                                       | ▲ 0.10                            | 120.4                       | 120.5                      | 116.6                      | 7.5  | 0.51                              |
| <b>医療業</b><br>Medical and Other Health Services  | 424.7          | 116.4                                    | 125.2                      | 122.6                      | ▲ 2.1                                       | ▲ 0.11                            | 120.4                       | 121.7                      | 116.1                      | 9.3  | 0.44                              |
| <b>病院、一般診療所</b><br>Hospitals and Clinics of Medical Practitioners                              | 376.3          | 117.4                                    | 126.4                      | 123.3                      | ▲ 2.4                                       | ▲ 0.11                            | 120.6                       | 124.4                      | 117.6                      | 10.4   | 0.44                              |
| <b>歯科診療所</b><br>Dental Clinics   | 48.4           | 115.5                                    | 111.4                      | 111.9                      | 0.4   | 0.00                              | 118.7                       | 101.2                      | 105.0                      | 0.8  | 0.00                              |

| 分類名  | ウェイト<br>Weight | 季節調整済指数<br>Seasonally Adjusted Index |                            |                            |   |                                   | 原指数<br>Original Index       |                            |                            |  |                                   |
|--|----------------|--------------------------------------|----------------------------|----------------------------|---|-----------------------------------|-----------------------------|----------------------------|----------------------------|--|-----------------------------------|
|  |                | 令和3年<br>12月<br>Dec.<br>2021          | 令和4年<br>1月<br>Jan.<br>2022 | 令和4年<br>2月<br>Feb.<br>2022 | 前月比<br>%Change<br>From<br>Previous<br>Month | 寄与度<br>Contribution<br>to %Change | 令和3年<br>12月<br>Dec.<br>2021 | 令和4年<br>1月<br>Jan.<br>2022 | 令和4年<br>2月<br>Feb.<br>2022 | 前年同月比<br>%Change<br>From<br>Previous<br>Year | 寄与度<br>Contribution<br>to %Change |
|  |                | 保健衛生<br>Public health and hygiene    | 20.9                       | 111.3                      | 102.2                                       | 105.7                             | 3.4                         | 0.01                       | 109.0                      | 86.2   | 88.6                              |
| 社会福祉・介護事業<br>Social welfare  | 144.0          | 121.4                                | 121.7                      | 123.5                      | 1.5   | 0.03                              | 122.0                       | 122.0                      | 122.0                      | 3.5  | 0.06                              |
| 生活娯楽関連サービス<br>Living and Amusement-related Services  | 779.1          | 89.1                                 | 74.1                       | 75.1                       | 1.3   | 0.08                              | 90.8                        | 70.2                       | 60.0                       | ▲ 17.1                                       | ▲ 1.01                            |
| 宿泊業<br>Accommodations  | 41.4           | 131.5                                | 88.5                       | 80.5                       | ▲ 9.0                                       | ▲ 0.03                            | 127.4                       | 83.4                       | 72.0                       | 31.5   | 0.08                              |
| 飲食店、飲食サービス業<br>Eating and Drinking Places  | 283.7          | 101.1                                | 68.3                       | 70.0                       | 2.5   | 0.05                              | 104.8                       | 70.8                       | 52.6                       | ▲ 21.7                                       | ▲ 0.44                            |
| 洗濯・理容・美容・浴場業<br>Laundry, Beauty and Bath Services  | 73.9           | 85.1                                 | 80.9                       | 81.3                       | 0.5   | 0.00                              | 87.8                        | 62.5                       | 62.8                       | ▲ 27.5                                       | ▲ 0.19                            |
| 洗濯業<br>Laundries   | 20.7           | 55.9                                 | 35.9                       | 54.7                       | 52.2  | 0.04                              | 47.6                        | 26.2                       | 33.2                       | 15.1   | 0.01                              |
| 理容業<br>Barbershops   | 6.1            | 118.7                                | 124.2                      | 103.2                      | ▲ 16.9                                      | ▲ 0.01                            | 130.9                       | 108.1                      | 94.9                       | ▲ 8.0  | ▲ 0.01                            |
| 美容業<br>Hair-Dressing and Beauty Salon  | 31.0           | 76.4                                 | 76.3                       | 75.4                       | ▲ 1.2                                       | ▲ 0.00                            | 87.8                        | 61.6                       | 65.5                       | ▲ 34.2                                       | ▲ 0.11                            |
| 浴場業<br>Public Bathhouses   | 3.6            | 93.2                                 | 53.3                       | 63.6                       | 19.5  | 0.00                              | 116.5                       | 87.6                       | 50.7                       | ▲ 56.0                                       | ▲ 0.02                            |
| その他の洗濯・理容・美容・浴場業<br>Miscellaneous Laundry, Beauty and Bath Services                          | 12.5           | 104.6                                | 100.2                      | 99.1                       | ▲ 1.1                                       | ▲ 0.00                            | 124.9                       | 95.2                       | 92.7                       | ▲ 30.8                                       | ▲ 0.05                            |
| その他の生活関連サービス業<br>Miscellaneous Living-related and Personal Services                          | 112.1          | 62.6                                 | 64.1                       | 59.7                       | ▲ 6.8                                       | ▲ 0.05                            | 63.9                        | 47.2                       | 46.6                       | 39.5   | 0.16                              |
| 旅行業<br>Travel Agency   | 75.9           | 52.3                                 | 47.8                       | 41.3                       | ▲ 13.7                                      | ▲ 0.05                            | 50.8                        | 27.1                       | 22.6                       | 72.5   | 0.08                              |
| 国内旅行<br>Domestic Travel  | 51.0           | 79.9                                 | 49.1                       | 45.1                       | ▲ 8.2                                       | ▲ 0.02                            | 73.3                        | 39.1                       | 31.7                       | 72.7   | 0.07                              |
| 海外旅行<br>Overseas Travel  | 21.9           | 3.5                                  | 2.9                        | 4.0                        | 38.1  | 0.00                              | 3.3                         | 2.3                        | 3.8                        | 64.6   | 0.00                              |
| 外人旅行<br>Tourists from Abroad   | 3.1            | 17.2                                 | 4.3                        | 5.6                        | 30.2  | 0.00                              | 16.6                        | 2.9                        | 4.4                        | 100.0  | 0.00                              |
| 冠婚葬祭業<br>Ceremonial Occasions  | 30.3           | 93.6                                 | 89.6                       | 96.3                       | 7.5   | 0.02                              | 98.0                        | 95.9                       | 97.0                       | 18.8   | 0.05                              |
| 葬儀業<br>Funeral Services  | 19.0           | 112.5                                | 114.8                      | 131.0                      | 14.1  | 0.03                              | 124.8                       | 138.1                      | 136.4                      | 18.0   | 0.04                              |
| 結婚式場業<br>Wedding Ceremony Halls  | 11.4           | 60.7                                 | 46.1                       | 35.0                       | ▲ 24.1                                      | ▲ 0.01                            | 53.3                        | 25.4                       | 31.3                       | 24.2   | 0.01                              |
| 写真業<br>Photographic Studios  | 5.8            | 42.6                                 | 82.2                       | 154.5                      | 88.0  | 0.04                              | 56.2                        | 57.1                       | 97.6                       | 107.3  | 0.03                              |
| 娯楽業<br>Services for Amusement and Hobbies  | 143.6          | 69.9                                 | 72.5                       | 67.4                       | ▲ 7.0                                       | ▲ 0.07                            | 60.0                        | 57.5                       | 56.1                       | 4.1  | 0.03                              |
| 映画館<br>Cinemas   | 1.8            | 72.1                                 | 74.8                       | 51.0                       | ▲ 31.8                                      | ▲ 0.00                            | 72.1                        | 74.8                       | 51.0                       | 13.3   | 0.00                              |
| 劇場・興行団<br>Performances, Theatrical Companies   | 40.4           | 21.1                                 | 55.0                       | 68.6                       | 24.8  | 0.05                              | 34.3                        | 40.9                       | 32.6                       | 141.5  | 0.08                              |
| 音楽・芸術等興行<br>Entertainment Performances, except Professional Sports                           | 23.1           | 24.7                                 | 60.8                       | 61.1                       | 0.5   | 0.00                              | 28.5                        | 58.6                       | 50.3                       | 212.4  | 0.08                              |
| プロスポーツ興行<br>Professional Sports Performances (Professional Sports Companies)                 | 17.3           | 42.0                                 | 17.3                       | 9.0                        | ▲ 47.8                                      | ▲ 0.01                            | 42.0                        | 17.3                       | 9.0                        | ▲ 10.2                                       | ▲ 0.00                            |
| 相撲<br>Sumo (Sumo Wrestling)  | 1.2            | —                                    | 140.7                      | —                          | —   | —                                 | —                           | 140.7                      | —                          | —  | —                                 |
| ボクシング<br>Professional Boxing   | 1.0            | 92.0                                 | 8.4                        | 23.1                       | 175.0                                       | 0.00                              | 92.0                        | 8.4                        | 23.1                       | 645.2  | 0.00                              |
| プロ野球<br>Professional Baseball  | 8.9            | —                                    | —                          | —                          | —   | —                                 | —                           | —                          | —                          | —  | —                                 |
| サッカー<br>Professional Soccer  | 4.3            | 36.3                                 | —                          | 15.0                       | —   | —                                 | 36.3                        | —                          | 15.0                       | 50.1   | 0.00                              |
| ゴルフ<br>Professional Golf   | 0.8            | 343.9                                | —                          | —                          | —   | —                                 | 343.9                       | —                          | —                          | —  | —                                 |
| バレーボール、バスケットボール<br>Professional Volleyball and Professional Basketball                       | 1.2            | 184.5                                | 109.1                      | 59.6                       | ▲ 45.4                                      | ▲ 0.01                            | 184.5                       | 109.1                      | 59.6                       | ▲ 45.8                                       | ▲ 0.01                            |
| 競輪・競馬等の競走場、競技団<br>Bicycle, Horse, Motorcar and Motorboat Race Track Operations and Companies | 21.7           | 125.0                                | 136.0                      | 121.6                      | ▲ 10.5                                      | ▲ 0.03                            | 94.8                        | 119.9                      | 155.9                      | 8.1  | 0.03                              |
| 競輪場<br>Bicycle Race Track Operations   | 5.2            | 128.5                                | 73.0                       | 54.9                       | ▲ 24.7                                      | ▲ 0.01                            | 120.7                       | 190.2                      | 50.0                       | 22.7   | 0.01                              |
| 競馬場<br>Horse Race Track Operations   | 14.2           | 151.9                                | 194.7                      | 101.6                      | ▲ 47.8                                      | ▲ 0.13                            | 55.0                        | 69.7                       | 183.4                      | 6.6  | 0.02                              |
| 競艇場<br>Motorboat Race Track Operations   | 2.3            | 235.5                                | 245.5                      | 239.3                      | ▲ 2.5                                       | ▲ 0.00                            | 278.7                       | 268.3                      | 225.5                      | 9.0  | 0.00                              |
| スポーツ施設提供業<br>Sports Facilities   | 25.5           | 92.7                                 | 95.9                       | 87.5                       | ▲ 8.8                                       | ▲ 0.02                            | 82.0                        | 73.5                       | 66.3                       | ▲ 3.4  | ▲ 0.01                            |



| 分類名  | ウェイト<br>Weight | 季節調整指数<br>Seasonally Adjusted Index           |                            |                            |   |                                   | 原指数<br>Original Index       |                            |                            |  |                                   |
|--|----------------|---|----------------------------|----------------------------|---|-----------------------------------|-----------------------------|----------------------------|----------------------------|--|-----------------------------------|
|  |                | 令和3年<br>12月<br>Dec.<br>2021                   | 令和4年<br>1月<br>Jan.<br>2022 | 令和4年<br>2月<br>Feb.<br>2022 | 前月比<br>%Change<br>From<br>Previous<br>Month | 寄与度<br>Contribution<br>to %Change | 令和3年<br>12月<br>Dec.<br>2021 | 令和4年<br>1月<br>Jan.<br>2022 | 令和4年<br>2月<br>Feb.<br>2022 | 前年同月比<br>%Change<br>From<br>Previous<br>Year | 寄与度<br>Contribution<br>to %Change |
|  |                | 遊園地・テーマパーク<br>Amusement Parks and Theme Parks | 11.6                       | 76.4                       | 63.9  | 51.2                              | ▲ 19.9                      | ▲ 0.01                     | 86.8                       | 51.5   | 34.9                              |
| パチンコホール<br>Pachinko Parlors  | 42.6           | 60.7  | 58.9                       | 58.2                       | ▲ 1.2                                       | ▲ 0.00                            | 61.0                        | 64.4                       | 54.7                       | ▲ 2.0  | ▲ 0.00                            |
| 学習支援業<br>Learning Support  | 89.3           | 97.3  | 96.2                       | 96.5                       | 0.3   | 0.00                              | 102.7                       | 101.9                      | 95.3                       | ▲ 0.4  | ▲ 0.00                            |
| ペット・クリニック<br>Pet Clinic  | 20.5           | 92.2  | 76.8                       | 74.4                       | ▲ 3.2                                       | ▲ 0.00                            | 106.9                       | 68.0                       | 52.7                       | ▲ 84.1                                       | ▲ 0.60                            |
| 自動車整備業(家庭用車両)<br>Automobile Maintenance Services for Individuals             | 14.7           | 162.1   | 188.6                      | 73.4                       | ▲ 61.1                                      | ▲ 0.17                            | 145.5                       | 168.9                      | 87.8                       | ▲ 26.9                                       | ▲ 0.05                            |
| <b>&lt;再編集系列&gt;</b>   |                |   |                            |                            |   |                                   |                             |                            |                            |  |                                   |
| サービス業<br>Services  | 1950.8         | 102.8   | 98.1                       | 99.6                       | 1.5   | 0.28                              | 104.6                       | 94.4                       | 93.9                       | ▲ 1.5  | ▲ 0.30                            |
| 対個人サービス業<br>Personal Services  | 351.8          | 81.5  | 79.3                       | 72.3                       | ▲ 8.9                                       | ▲ 0.24                            | 75.7                        | 65.5                       | 59.8                       | ▲ 20.5                                       | ▲ 0.57                            |
| 対事業所サービス業<br>Business Services   | 1598.9         | 108.3   | 103.7                      | 105.5                      | 1.7   | 0.28                              | 111.0                       | 100.7                      | 101.4                      | 1.6  | 0.27                              |
| 観光関連産業<br>Tourism Industry   | 501.8          | 82.9  | 74.5                       | 71.2                       | ▲ 4.4                                       | ▲ 0.16                            | 81.9                        | 65.4                       | 58.5                       | 12.0   | 0.33                              |
| コンテンツ関連産業<br>Content-related Industry  | 363.8          | 92.9  | 90.3                       | 86.4                       | ▲ 4.3                                       | ▲ 0.14                            | 98.6                        | 87.4                       | 84.0                       | 0.6  | 0.02                              |
| 3次総合(除く情報通信)<br>Tertiary Industry (except Information and Communications)    | 8339.1         | 102.0   | 101.0                      | 101.0                      | ▲ 0.1                                       | ▲ 0.05                            | 108.7                       | 96.6                       | 94.7                       | ▲ 0.2  | ▲ 0.19                            |
| 3次総合(除く事業者向け関連)<br>Tertiary Industry (except Business-related Services)      | 8413.6         | 100.5   | 100.4                      | 99.7                       | ▲ 0.7                                       | ▲ 0.58                            | 109.6                       | 94.9                       | 93.2                       | 0.1  | 0.07                              |
| 第3次産業総合(除く卸売業,小売業)<br>Tertiary Industry (except Wholesale and Retail Trade)  | 7585.7         | 106.2   | 104.1                      | 103.9                      | ▲ 0.3                                       | ▲ 0.21                            | 112.4                       | 99.1                       | 98.1                       | 0.8  | 0.62                              |
| <b>&lt;参考系列(産業分類定義による指数)&gt;</b>   |                |   |                            |                            |   |                                   |                             |                            |                            |  |                                   |
| 第3次産業総合(直接調整法)<br>Tertiary Industry  | 10000          | 102.7   | 101.8                      | 101.6                      | ▲ 0.2                                       |                                   | 110.6                       | 96.5                       | 95.1                       | 0.3  |                                   |
| 電気・ガス・熱供給・水道業<br>Electricity, Gas, Heat Supply and Water                     | 129.2          | 100.5   | 102.4                      | 99.8                       | ▲ 2.6                                       | ▲ 0.03                            | 102.2                       | 113.5                      | 105.2                      | 1.0  | 0.01                              |
| 情報通信業<br>Information and Communications                                      | 1660.9         | 107.6   | 104.4                      | 103.2                      | ▲ 1.1                                       | ▲ 0.20                            | 120.3                       | 96.1                       | 97.1                       | 2.7  | 0.45                              |
| 運輸業,郵便業<br>Transport and Postal Activities                                   | 555.5          | 91.4  | 88.1                       | 85.3                       | ▲ 3.2                                       | ▲ 0.15                            | 97.7                        | 83.1                       | 75.9                       | 4.3  | 0.18                              |
| 卸売業,小売業<br>Wholesale and Retail Trade  | 2414.3         | 90.9  | 94.0                       | 92.4                       | ▲ 1.7                                       | ▲ 0.37                            | 105.0                       | 88.1                       | 85.8                       | ▲ 1.6  | ▲ 0.36                            |
| 金融業,保険業<br>Finance and Insurance   | 1092.1         | 117.1   | 119.9                      | 116.4                      | ▲ 2.9                                       | ▲ 0.38                            | 124.8                       | 113.5                      | 113.8                      | 6.1  | 0.75                              |
| 不動産業,物品賃貸業<br>Real Estate and Goods Rental and Leasing                       | 1192.9         | 101.7   | 100.5                      | 100.6                      | 0.1   | 0.01                              | 103.6                       | 97.0                       | 100.8                      | ▲ 3.6  | ▲ 0.47                            |
| 学術研究,専門・技術サービス業<br>Scientific Research, Professional and Technical Services  | 864.3          | 101.8   | 93.5                       | 98.5                       | 5.4   | 0.43                              | 107.2                       | 90.9                       | 91.0                       | ▲ 2.0  | ▲ 0.17                            |
| 宿泊業,飲食サービス業<br>Accommodations, Eating and Drinking Services                  | 325.0          | 103.2   | 73.0                       | 72.1                       | ▲ 1.2                                       | ▲ 0.03                            | 107.7                       | 72.4                       | 55.1                       | ▲ 16.1                                       | ▲ 0.36                            |
| 生活関連サービス業,娯楽業<br>Living-related and Personal Services and Amusement Services | 329.6          | 73.7  | 69.6                       | 68.3                       | ▲ 2.0                                       | ▲ 0.05                            | 67.5                        | 55.1                       | 54.4                       | 0.2  | 0.00                              |
| 学習支援業<br>Learning Support  | 89.3           | 97.3  | 96.2                       | 96.5                       | 0.3   | 0.00                              | 102.7                       | 101.9                      | 95.3                       | ▲ 0.4  | ▲ 0.00                            |
| 医療,福祉<br>Medical, Health Care and Welfare                                    | 589.6          | 118.2   | 124.4                      | 122.8                      | ▲ 1.3                                       | ▲ 0.10                            | 120.4                       | 120.5                      | 116.6                      | 7.5  | 0.51                              |
| 複合サービス事業<br>Compound Services  | 0.4            | 97.6  | 97.6                       | 97.6                       | 0.0   | 0.00                              | 97.6                        | 97.6                       | 97.6                       | 0.0  | 0.00                              |
| その他サービス業(公務等を除く)<br>Miscellaneous Services (except Government Services etc.) | 756.9          | 112.5   | 115.3                      | 112.5                      | ▲ 2.4                                       | ▲ 0.21                            | 115.2                       | 112.0                      | 111.2                      | ▲ 2.4  | ▲ 0.22                            |

注)再編集系列は、通常の業種分類とは別に、末端系列の属性等により分類し総合化した特掲分類です。  
各再編集系列の概要及び各再編集系列に含まれる末端分類については、HP掲載の「東京都第3次産業活動指数の概要」をご覧ください。