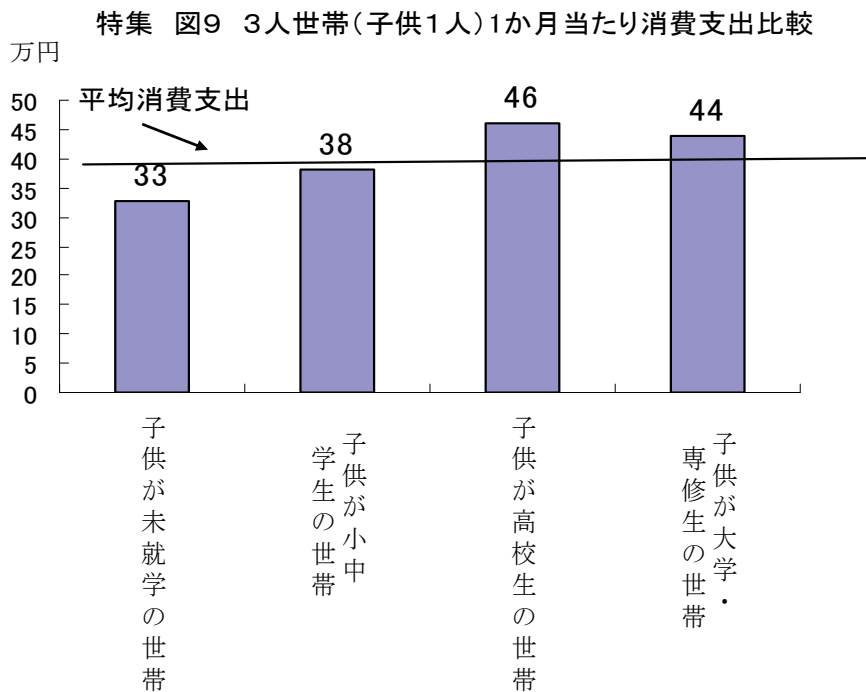


### Ⅲ 子供のライフステージにおける消費支出

#### — 子供が大学を出るまでに要する3人世帯(子供1人)の総消費支出額は、約1億円 —

家計所得が伸び悩む中で、住宅費や教育費をどのように捻出するかは、家計にとって大きな課題である。「都民のくらしむき」東京都生計分析調査平成18年年報を基に全世帯の中から抽出した3人世帯(子供1人)1か月の消費支出を集計し、子供の就学というライフステージでの1か月当たりの消費支出を算出し、どの時期にどのような支出が家計の負担となるのか実態面から概観する。

#### 1 消費支出については、子供が高校生になるまでほぼ上昇傾向にある。(特集 図9 及び特集 表2参照)

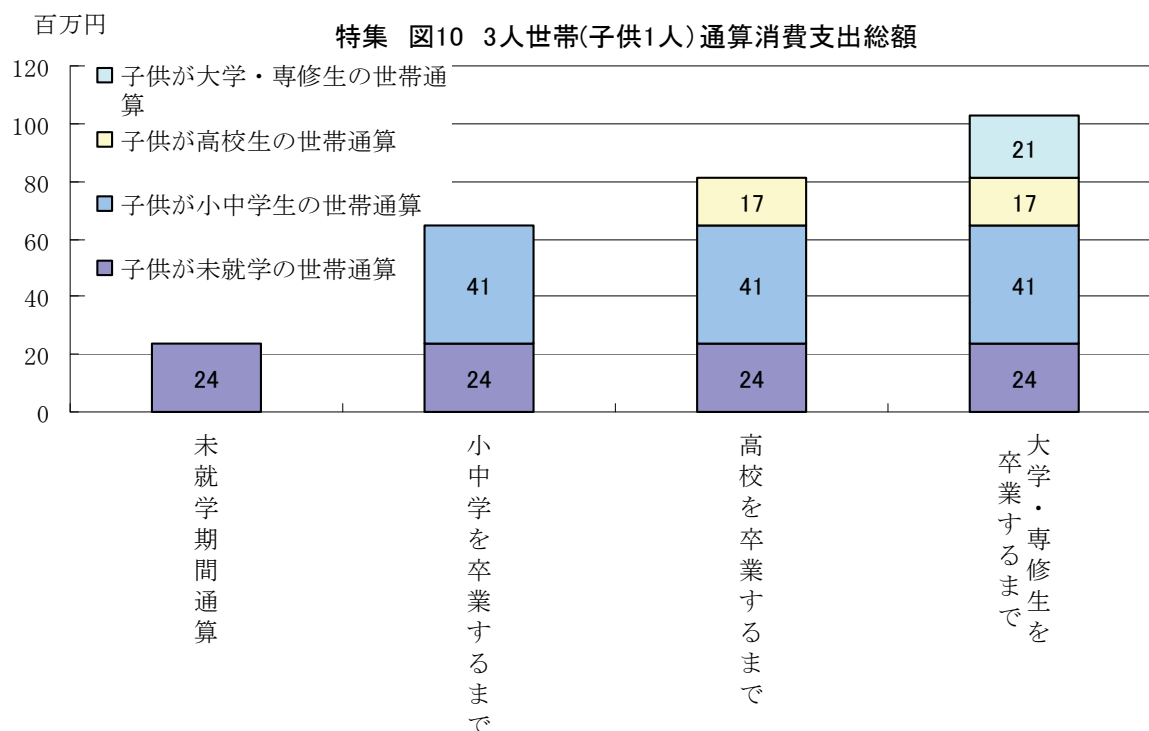


注1：ここでの消費支出は、注2の方法で算出した住居費の金額がベースとなっている。

また、平均消費支出は、加重平均した金額で約38万7千円である。

注2：ここでの住居費は、賃貸住宅世帯と土地家屋借金返済(住宅ローン)世帯の該当世帯を加重平均して算出した金額である。

**2 子供が生まれてから大学を卒業するまでに3人世帯(子供1人)が負担する総消費支出額は、約1億円である。(特集 図10 及び特集 表2参照)**



注1：子供が未就学の世帯の総消費支出額は、1か月当たりの消費支出×12月×6年として計算した。

注2：子供が小中学生の世帯の総消費支出額は、1か月当たりの消費支出×12月×9年として計算した。

注3：子供が高校生の世帯の総消費支出額は、1か月当たりの消費支出×12月×3年として計算した。

注4：子供が大学・専修生の世帯の総消費支出額は、1か月当たりの消費支出×12月×4年として計算した。

**3 食料費は、子供が成長するにつれて一貫して増加している。**

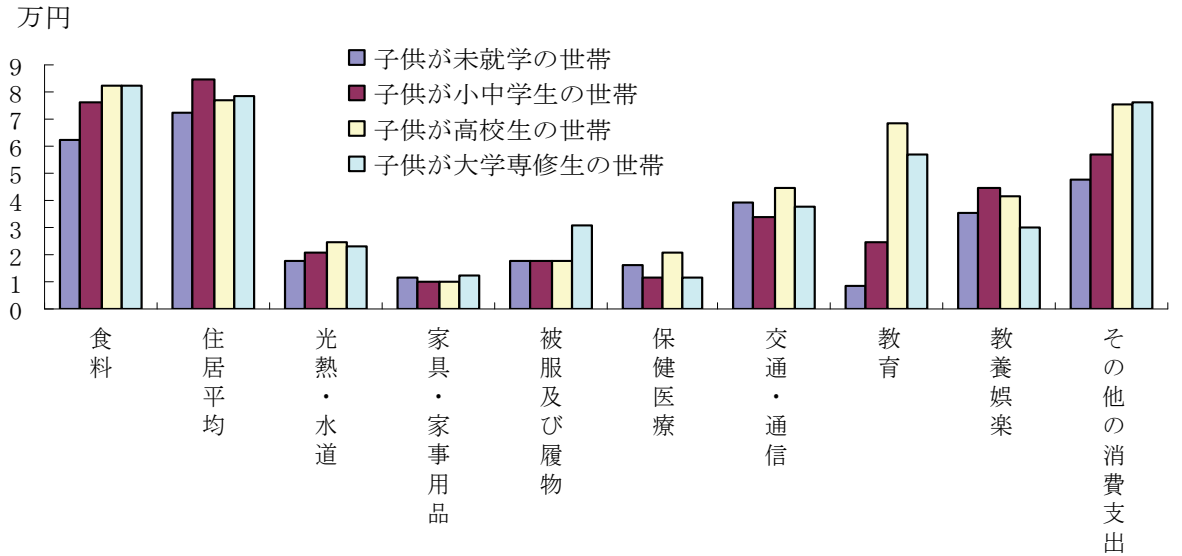
(特集 図11 及び特集 表2参照以下6まで同じ)

4 住居費への支出は、子供の成長と無関係に月額約7、8万円であり一定している。

5 その他の消費支出も、子供の成長につれてこづかひが増加することから上昇する。

6 特に教育費は、子供が高校、大学に進学する時期には、小中学時代より2～3倍の増加になり、平均消費支出を超え、この時期の家計に大きな負担となっている。

特集 図11 3人世帯(子供1人)費目比較



注1：ここでの住居は、賃貸住宅世帯と土地家屋借金返済(住宅ローン)世帯の該当世帯を加重平均して算出した金額である。

以上のデータ結果から次のように概括する。

「都民のくらしむき」生計分析調査 18 年年報によると、都民の平均世帯の1か月の世帯主収入は、月額 495,397 円(統計表 19 表「世帯主年齢階層別 1 世帯当たり年平均 1 か月間の収入と用途別生計支出」参照)であり、これによると可処分所得が、約 411,180 円と想定される。

この金額は、平均消費支出約 38 万 7 千円(特集 図9 参照)を上回るものの、子供が高校、大学に進む時期には、世帯主の収入では家計を支えられないと考えられる。貯蓄を考慮するなど収支バランスのとれた生活設計が必要と考えられる。

注1：可処分所得は、平成 18 年勤労者世帯の都平均実収入に対する可処分所得が、約 83% (実収入 585,818 円、可処分所得 484,149 円) であるため、その数値で計算した。

特集 表2 3人世帯(子供1人)の1か月当たりの消費支出及び3人世帯(子供1人)の子供が大学を卒業するまでの推計

消費支出	3人世帯(子供1人)の1か月当たりの消費支出							単位:円		
	食料	住居	光熱・水道	家具・家事用品	被服及び履物	保健医療	交通・通信	教育	教養娯楽	その他の消費支出
子供が未就学の世帯	328,703	72,578	17,890	11,369	17,499	16,185	39,160	8,226	35,420	47,726
子供が小中学生の世帯	380,033	84,259	20,430	9,865	17,650	11,701	34,089	24,364	44,490	56,943
子供が高校生の世帯	462,225	77,117	24,654	10,068	17,514	20,700	44,277	68,776	41,520	75,432
子供が大学・専修生の世帯	438,721	78,198	23,056	11,999	30,579	11,230	37,863	57,136	29,778	76,532
平均消費支出	387,912									

注1:ここでの住居は、賃貸住宅世帯と土地家屋借金返済(住宅ローン)世帯の該当世帯を加重平均して算出した金額である。

注2:ここでの消費支出は、注1の方法で算出した住居費で算出した金額である。

注3:ここでの平均消費支出は、子供が未就学の世帯、子供が小中学生の世帯、子供が高校生の世帯及び子供が大学・専修生の世帯の各々の消費支出を加重平均したものである。

3人世帯子供が大学を卒業するまでの  
総消費支出額

	単位:円
総消費支出額	
子供が未就学の世帯	23,666,612
子供が小中学生の世帯	41,043,526
子供が高校生の世帯	16,640,098
子供が大学・専修生の世帯	21,058,617
総合計額	102,408,852

注1:子供が未就学の世帯の総消費支出額は、1か月当たりの消費支出×12月×6年として計算した。

注2:子供が小中学生の世帯の総消費支出額は、1か月当たりの消費支出×12月×9年として計算した。

注3:子供が高校生の世帯の総消費支出額は、1か月当たりの消費支出×12月×3年として計算した。

注4:子供が大学・専修生の世帯の総消費支出額は、1か月当たりの消費支出×12月×4年として計算した。