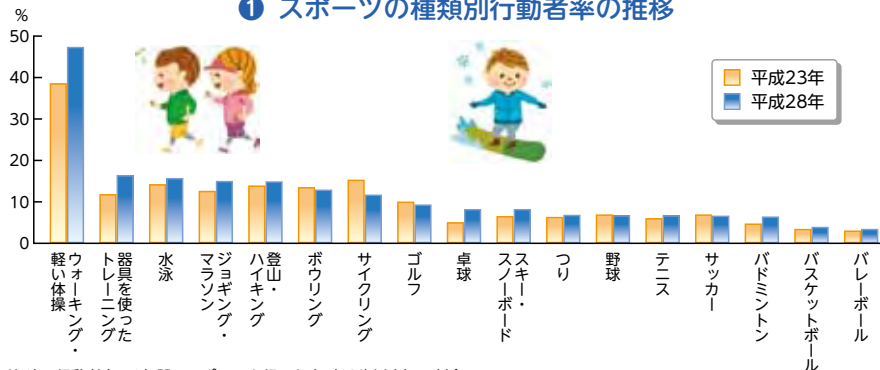


# スポーツ

## ① スポーツの種類別行動者率の推移

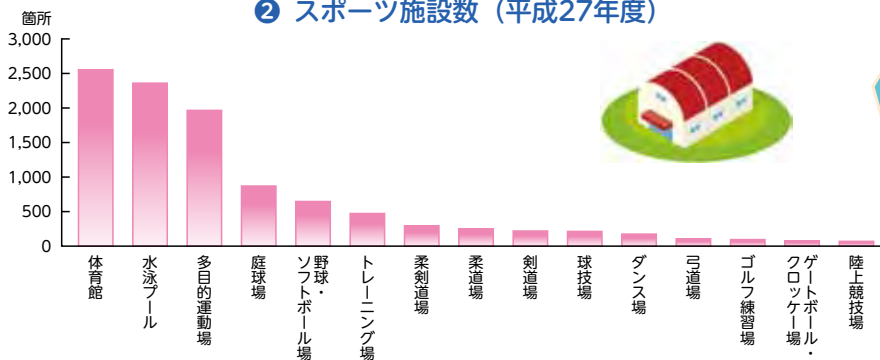


注1) 行動者率：1年間にスポーツを行った人（10歳以上）の割合

注2) 行動者率が3%以上の種類を掲載

資料 総務省統計局「社会生活基本調査」

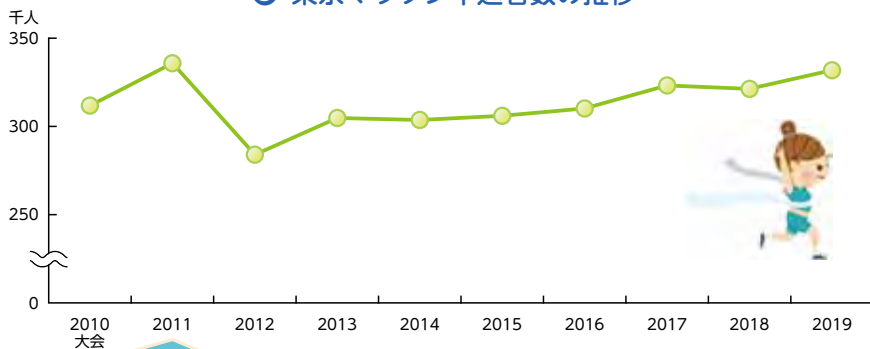
## ② スポーツ施設数（平成27年度）



注) 上位15位までを掲載

資料 スポーツ庁「平成27年度体育・スポーツ施設現況調査」

## ③ 東京マラソン申込者数の推移



注) 2012大会より申し込み方法や、応募資格が変更

資料 東京マラソン大会公式ホームページ



スポーツ