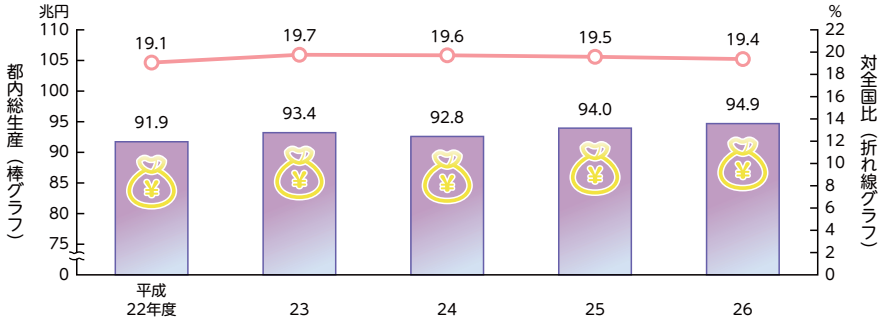


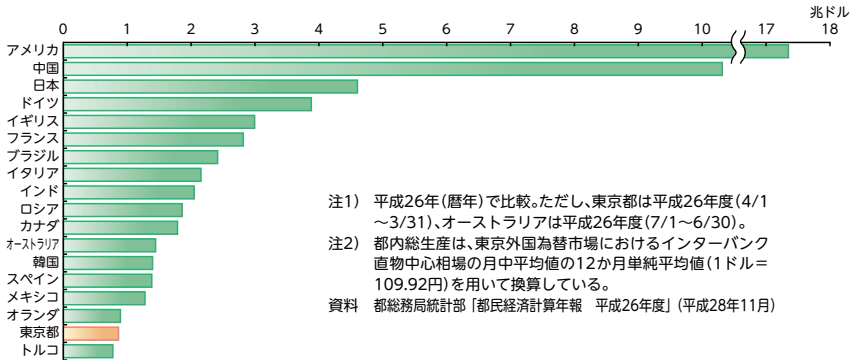
都民経済計算

1 都内総生産(名目)の推移及び対全国比



資料 都総務局統計部「都民経済計算年報 平成26年度」(平成28年11月)

2 主要国との国際比較(平成26年)

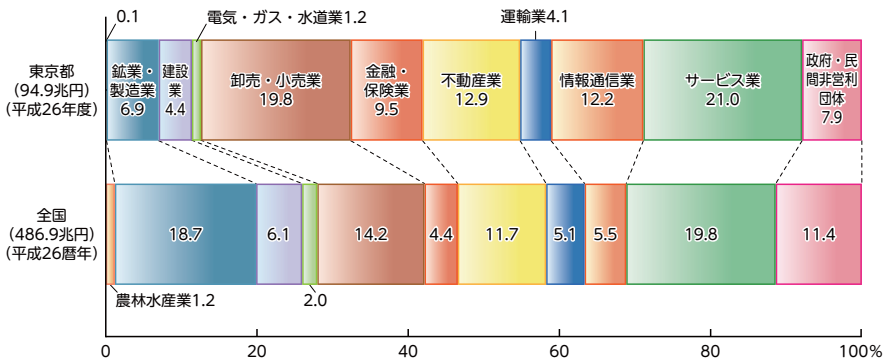


注1) 平成26年(暦年)で比較。ただし、東京都は平成26年度(4/1～3/31)、オーストラリアは平成26年度(7/1～6/30)。

注2) 都内総生産は、東京外国為替市場におけるインターバンク直物中心相場の中平均値の12か月単純平均値(1ドル=109.92円)を用いて換算している。

資料 都総務局統計部「都民経済計算年報 平成26年度」(平成28年11月)

3 経済活動別(産業別)GDP構成比(名目)の比較



注) 構成比は、産業別付加価値の合計に対するもの

資料 都総務局統計部「都民経済計算年報 平成26年度」(平成28年11月)

内閣府経済社会総合研究所「平成26年度 国民経済計算年報」(平成28年5月)

