



平成 30年 8月 27日
総 務 局

「東京都の人口(推計)」の概要(平成30年8月1日現在)

この推計人口は、5年ごとに行われる国勢調査の間の時点における各月の人口を把握するため、平成27年10月1日現在の国勢調査人口(確報値)を基準とし、これに毎月の住民基本台帳人口の増減数を加えて推計したものです。

人口総数	13,839,323人
対前月比	6,574人(増)
対前年同月比	103,741人(増)
男	6,810,795人
女	7,028,528人
世帯総数	7,007,206世帯(参考)

1 人口の動き

平成30年8月1日現在の東京都の人口は、推計で13,839,323人となった。地域別にみると、区部が9,551,763人、市部が4,204,799人、郡部が57,310人、島部が25,451人となっている。

前月と比べると、総数では6,574人(0.05%)増加している。その内訳を地域別にみると、区部は6,187人(0.06%)の増加、市部は421人(0.01%)の増加、郡部は42人(△0.07%)の減少、島部は8人(0.03%)の増加となっている。

図1 総人口(推計)の月別推移
(平成28年～30年)

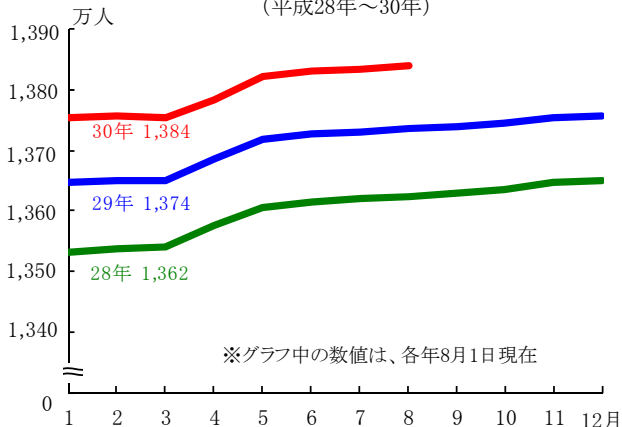
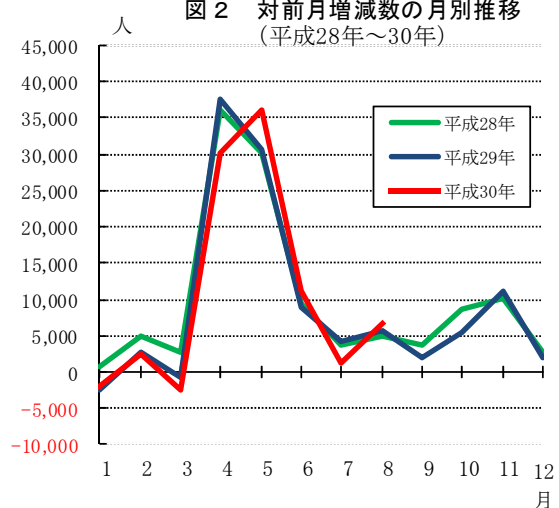


図2 対前月増減数の月別推移
(平成28年～30年)



2 区市町村の人口

(1)人口の多い区

1 世田谷区	928,737
2 練馬区	735,180
3 大田区	734,076
4 江戸川区	693,719
5 足立区	680,439

(2)人口の多い市町村

1 八王子市	577,681
2 町田市	434,107
3 府中市	263,330
4 調布市	237,472
5 西東京市	203,217

(3)人口増加の多い区市町村(対前月比)

1 新宿区	715
2 板橋区	626
3 北区	585
4 品川区	385
4 世田谷区	385

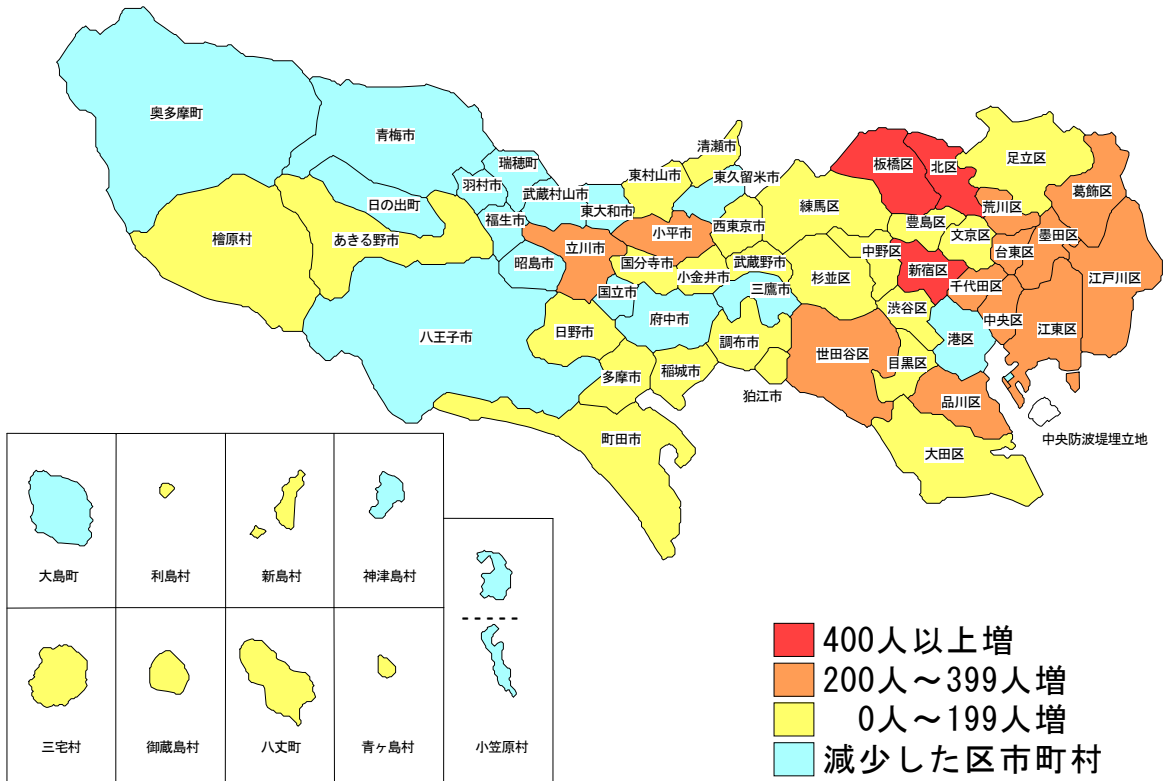
(4)人口増加の多い区市町村(対前年同月比)

1 世田谷区	8,298
2 中央区	6,631
3 品川区	5,999
4 江東区	5,967
5 大田区	5,812

詳細は、ホームページ「東京都の統計」(東京都の人口(推計))
<http://www.toukei.metro.tokyo.jp/jsuikei/js-index.htm>
 をご覧ください。

問い合わせ先
 総務局統計部人口統計課
 直通 03(5388)2531

平成30年7月中の人口増減数(総数)



平成30年7月中の自然動態増減数(総数)

