



「東京都の人口(推計)」の概要(平成30年6月1日現在)

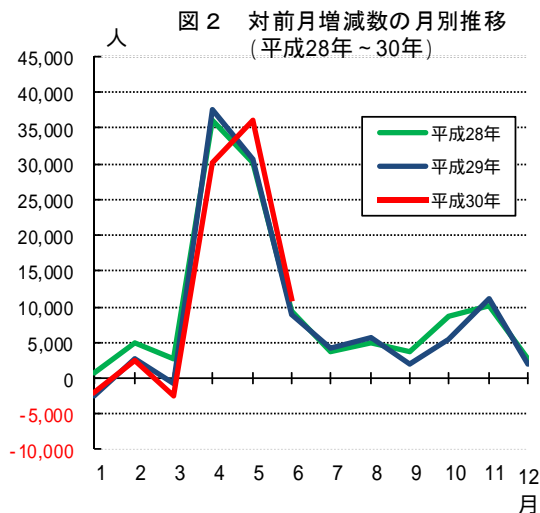
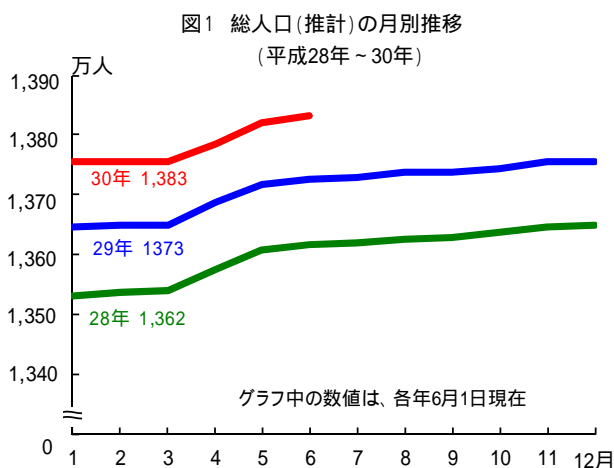
この推計人口は、平成27年10月1日現在の国勢調査人口(確報値)を基準とし、これに毎月の住民基本台帳人口の増減数を加えて推計した人口です。

人口総数	13,831,421人
対前月比	11,096人(増)
対前年同月比	105,643人(増)
男	6,807,675人
女	7,023,746人
世帯総数	7,000,774世帯(参考)

1 人口の動き

平成30年6月1日現在の東京都の人口は、推計で13,831,421人となった。地域別にみると、区部が9,544,164人、市部が4,204,406人、郡部が57,383人、島部が25,468人となっている。

前月と比べると、総数では11,096人(0.08%)増加している。その内訳を地域別にみると、区部は9,032人(0.09%)の増加、市部は2,109人(0.05%)の増加、郡部は42人(0.07%)の減少、島部は3人(0.01%)の減少となっている。



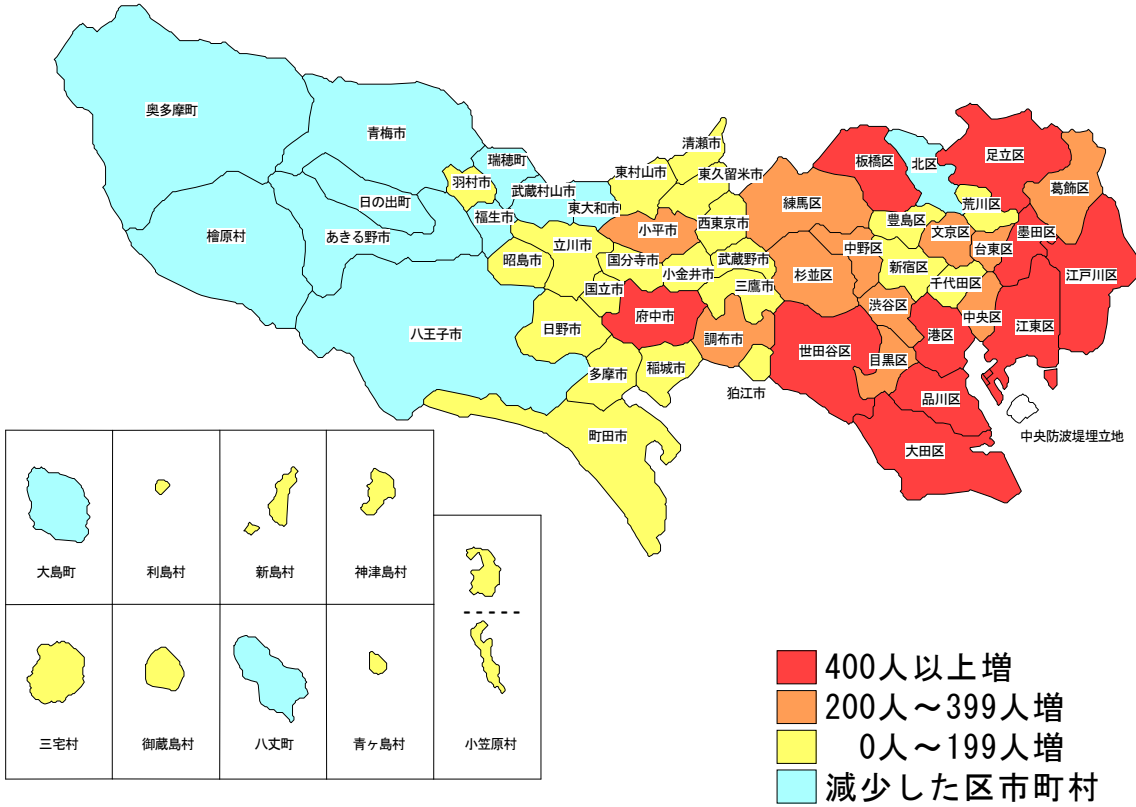
2 区市町村の人口

(1)人口の多い区		(2)人口の多い市町村		(3)人口増加の多い区市町村(対前月比)		(4)人口増加の多い区市町村(対前年同月比)	
1 世田谷区	927,967	1 八王子市	578,109	1 大田区	831	1 世田谷区	8,092
2 練馬区	735,123	2 町田市	434,089	2 品川区	753	2 中央区	6,613
3 大田区	733,768	3 府中市	263,641	3 世田谷区	698	3 江東区	6,549
4 江戸川区	693,569	4 調布市	237,198	4 板橋区	684	4 大田区	5,827
5 足立区	680,361	5 西東京市	203,098	5 足立区	681	5 品川区	5,718

詳細は、ホームページ「東京都の統計」(東京都の人口(推計))
<http://www.toukei.metro.tokyo.jp/jsuikei/js-index.htm>
 をご覧ください。

問い合わせ先
 総務局統計部人口統計課
 直通 03(5388)2531

平成30年5月中の人口増減数(総数)



平成30年6月1日現在の人口総数に対する割合 (東京都総数に対する各区市町村の人口割合)

