



「東京都の人口(推計)」の概要(平成30年1月1日現在)

この推計人口は、平成27年10月1日現在の国勢調査人口(確報値)を基準とし、これに毎月の住民基本台帳人口の増減数を加えて推計した人口です。

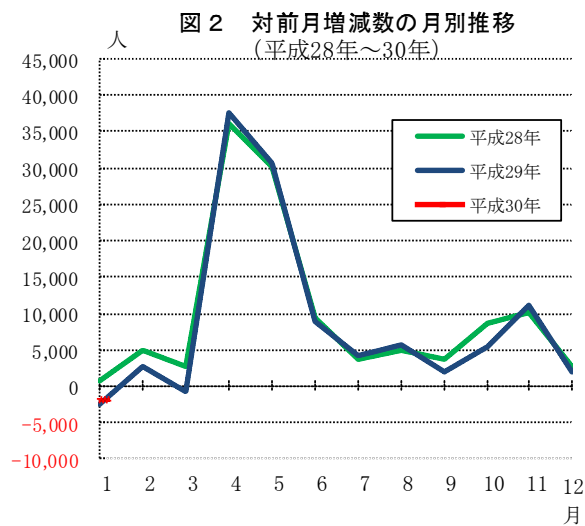
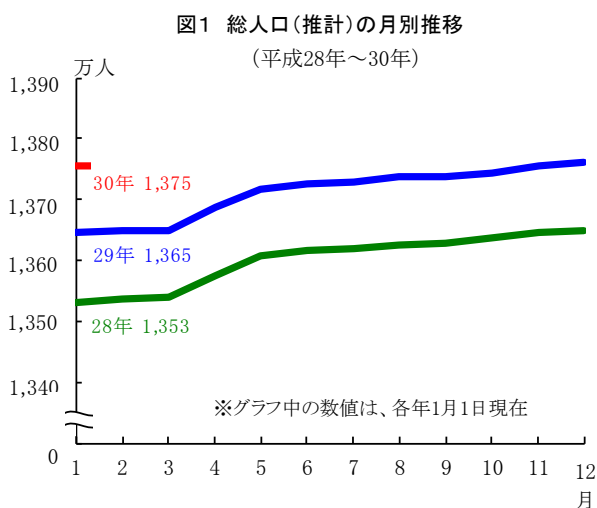
人口総数	13,754,059人
対前月比	2,004人(減)
対前年同月比	107,295人(増)
男	6,774,226人
女	6,979,833人
世帯総数	6,918,462世帯(参考)

＜平成29年中における人口の動き等について、トピックを裏面に掲載しました。＞

1 人口の動き

平成30年1月1日現在の東京都の人口は、推計で13,754,059人となった。地域別にみると、区部が9,479,098人、市部が4,191,606人、郡部が57,660人、島部が25,695人となっている。

前月と比べると、総数では2,004人(△0.01%)減少している。その内訳を地域別にみると、区部は1,437人(△0.02%)の減少、市部は514人(△0.01%)の減少、郡部は5人(△0.01%)の減少、島部は48人(△0.19%)の減少となっている。



2 区市町村の人口

(1)人口の多い区

1 世田谷区	921,720
2 練馬区	731,696
3 大田区	728,423
4 江戸川区	691,084
5 足立区	677,514

(2)人口の多い市町村

1 八王子市	577,910
2 町田市	434,091
3 府中市	261,829
4 調布市	235,243
5 西東京市	202,201

(3)人口増加の多い区市町村(対前月比)

1 中央区	532
2 江東区	380
3 品川区	356
4 調布市	154
5 千代田区	136

(4)人口増加の多い区市町村(対前年同月比)

1 世田谷区	7,572
2 中央区	7,183
3 江東区	6,686
4 大田区	6,046
5 杉並区	5,539

詳細は、ホームページ「東京都の統計」(東京都の人口(推計))
<http://www.toukei.metro.tokyo.jp/jsuikai/js-index.htm>
をご覧ください。

問い合わせ先
総務局統計部人口統計課
直通 03(5388)2531

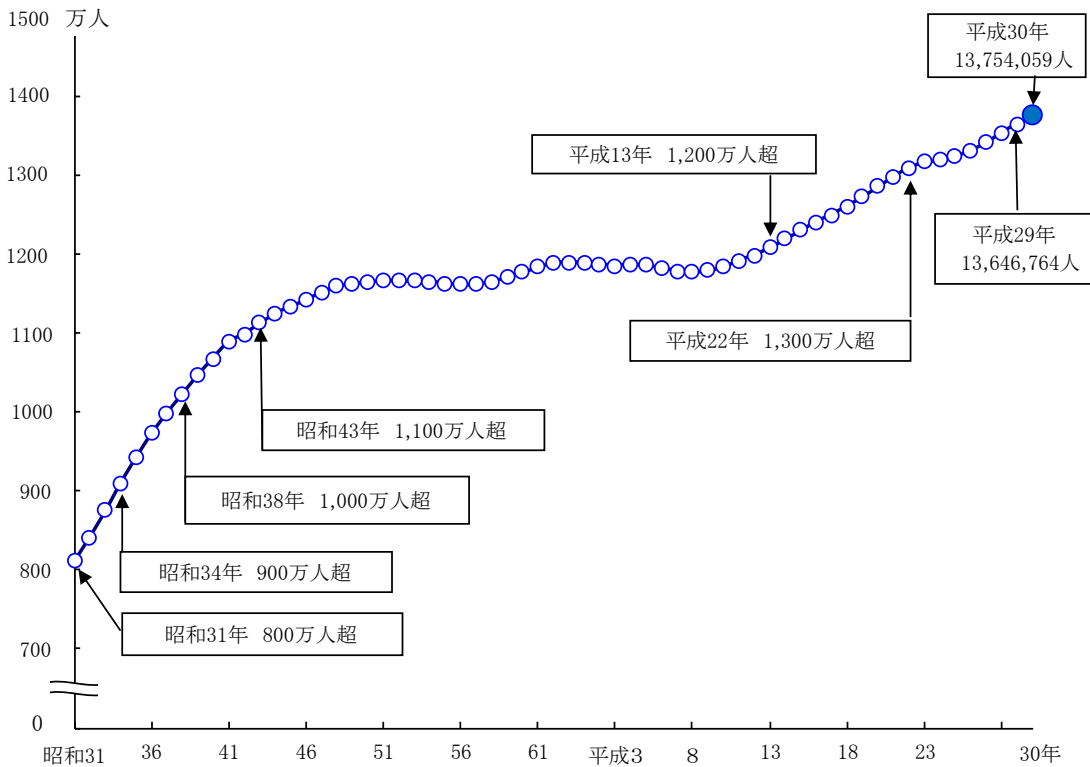
<トピック> **－平成29年中の人口の動きと総人口の推移－** 下線について数値を修正しました。平成30年3月1日

毎月公表している「東京都の人口(推計)」に基づき、平成29年中における東京都の人口の動きについて、1月中から12月中までを集計し、総人口の推移とあわせ主な特徴をまとめました。

《主な特徴》

- 平成29年の1年間(平成29年中)で107,295人増加しており、平成9年以降、22年連続で人口が増加している。
- 社会増減(他県との移動増減)は71,041人増加している(うち日本人は74,063人増加、外国人は3,022人減少)。
自然増減は4,781人減少している(うち日本人は7,189人減少、外国人は2,408人増加)。
- 地域別人口増減数でみると、区部では世田谷区、市部では調布市、町村部では小笠原村が最も多く増加している。

東京都の総人口(推計)の推移(昭和31年～平成30年)－各年1月1日現在－



平成29年中の地域別人口増減数(総数)

