



## 「東京都の人口(推計)」の概要(平成29年1月1日現在)

この推計人口は、平成27年10月1日現在の国勢調査人口(確報値)を基準とし、これに毎月の住民基本台帳人口の増減数を加えて推計した人口です。

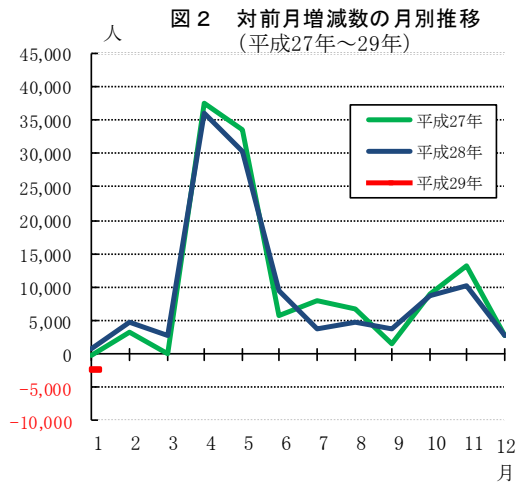
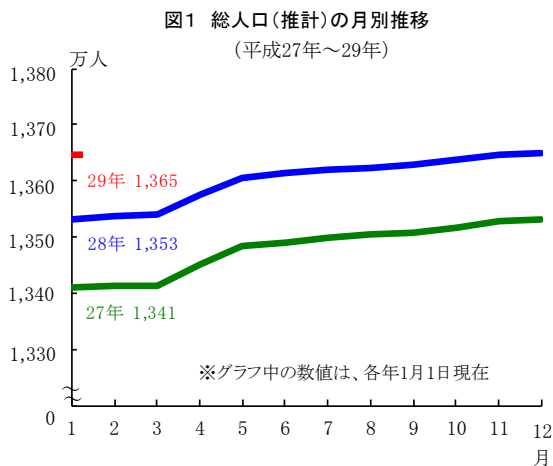
<b>人口総数</b>	<b>13,646,764人</b>
対前月比	2,356人(減)
対前年同月比	114,704人(増)
男	6,728,260人
女	6,918,504人
世帯総数	6,815,985世帯(参考)

<平成28年中における人口の動きについて、集計したものを裏面に掲載しました。>

### 1 人口の動き

平成29年1月1日現在の東京都の人口は、推計で13,646,764人となった。地域別にみると、区部が9,385,465人、市部が4,177,369人、郡部が57,976人、島部が25,954人となっている。

前月と比べると、総数では2,356人(△0.02%)減少している。その内訳を地域別にみると、区部は1,821人(△0.02%)の減少、市部は413人(△0.01%)の減少、郡部は75人(△0.13%)の減少、島部は47人(△0.18%)の減少となっている。



### 2 区市町村の人口

(1)人口の多い区		(2)人口の多い市町村		(3)人口増加の多い区市町村(対前月比)		(4)人口増加の多い区市町村(対前年同月比)	
1 世田谷区	914,148	1 八王子市	577,960	1 中央区	419	1 世田谷区	9,246
2 練馬区	726,928	2 町田市	433,921	2 江東区	109	2 中央区	6,645
3 大田区	722,377	3 府中市	261,175	3 稲城市	86	3 板橋区	6,551
4 江戸川区	687,232	4 調布市	232,656	4 立川市	68	4 杉並区	5,662
5 足立区	673,348	5 西東京市	200,933	5 文京区	60	5 港区	5,265

詳しい内容・データ等は、東京都の統計の [東京都の人口\(推計\)29年](#) に掲載しています。



問い合わせ先  
総務局統計部人口統計課  
直通 03(5388)2531

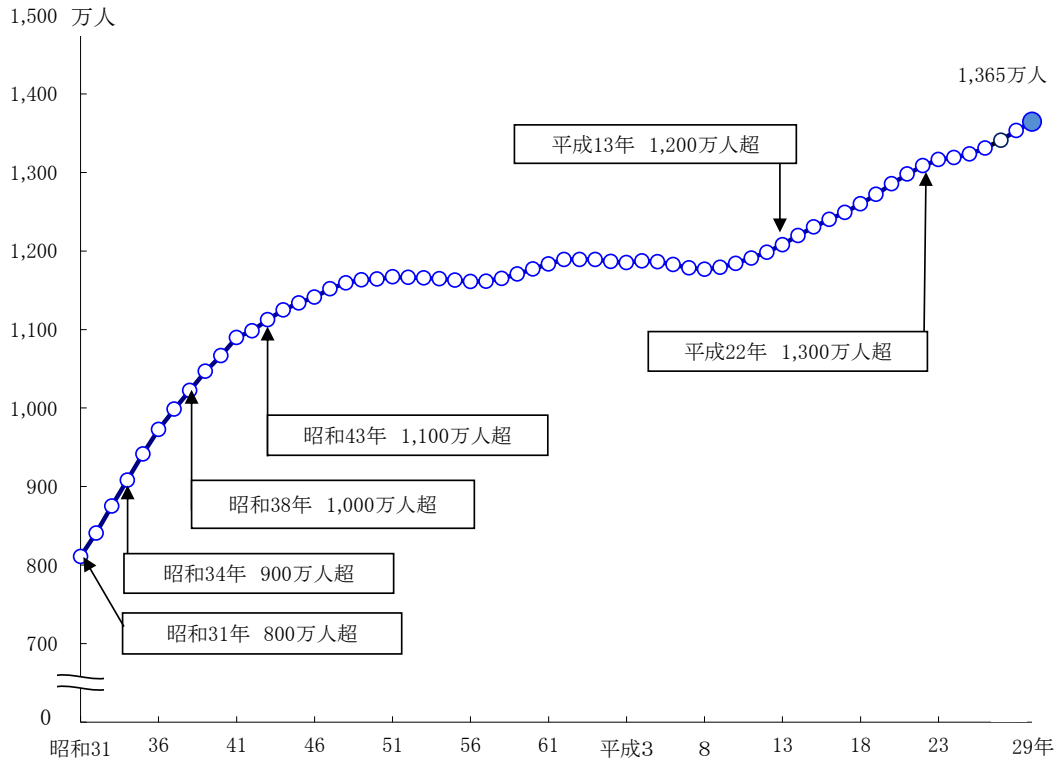
## <トピック> ー平成28年中の人口の動きー

毎月公表している「東京都の人口(推計)」に基づき、平成28年中における東京都の人口の動きについて、1月中から12月中まで集計したものをとりまとめました。

### 《主な特徴》

- 平成28年の1年間(平成28年中)で114,704人の増加
- 社会増減(他県との移動増減)は72,339人の増加  
うち日本人は72,866人の増加、外国人は527人の減少
- 自然増減は1,174人の増加  
うち日本人は1,314人の減少、外国人は2,488人の増加

東京都の総人口(推計)の推移(昭和31年～平成29年)ー各年1月1日現在ー



平成28年中の地域別人口増減数(総数)

