



平成27年7月27日

総務局

「東京都の人口(推計)」の概要(平成27年7月1日現在)

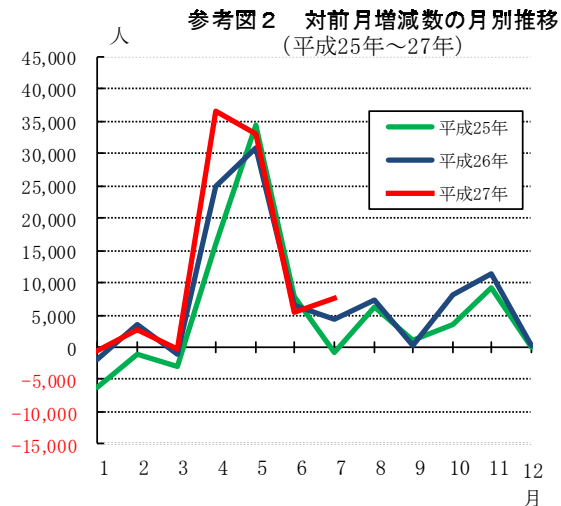
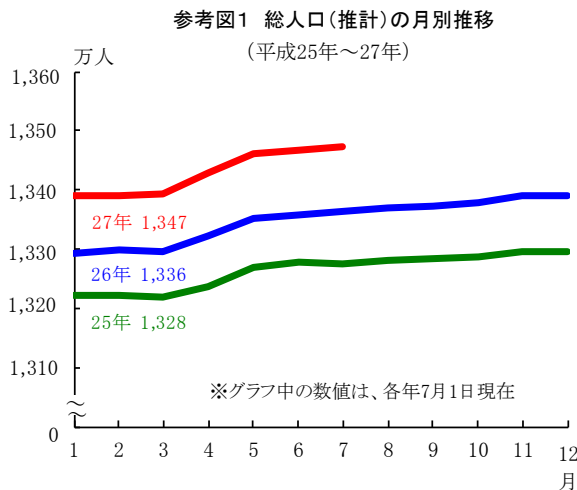
この推計人口は、平成22年10月1日現在の国勢調査人口(確報値)を基準とし、これに毎月の住民基本台帳人口の増減数を加えて推計した人口です。

人口総数	13,474,454人
対前月比	7,527人(増)
対前年同月比	111,450人(増)
男	6,648,749人
女	6,825,705人
世帯総数	6,934,372世帯(参考)

1 人口の動き

平成27年7月1日現在の東京都の人口は、推計で13,474,454人となった。地域別にみると、区部が9,225,495人、市部が4,164,872人、郡部が57,658人、島部が26,429人となっている。

前月と比べると、総数では7,527人(0.06%)増加している。その内訳を地域別にみると、区部は6,516人(0.07%)の増加、市部は981人(0.02%)の増加、郡部は20人(0.03%)の増加、島部は10人(0.04%)の増加となっている。



2 区市町村の人口

(1)人口の多い区

1 世田谷区	905,354
2 練馬区	725,942
3 大田区	711,192
4 足立区	693,540
5 江戸川区	683,207

(2)人口の多い市町村

1 八王子市	579,419
2 町田市	429,250
3 府中市	261,324
4 調布市	228,186
5 西東京市	200,029

(3)人口増加の多い 区市町村(対前月比)

1 品川区	1,030
2 板橋区	642
3 墨田区	446
4 中野区	404
5 江戸川区	402

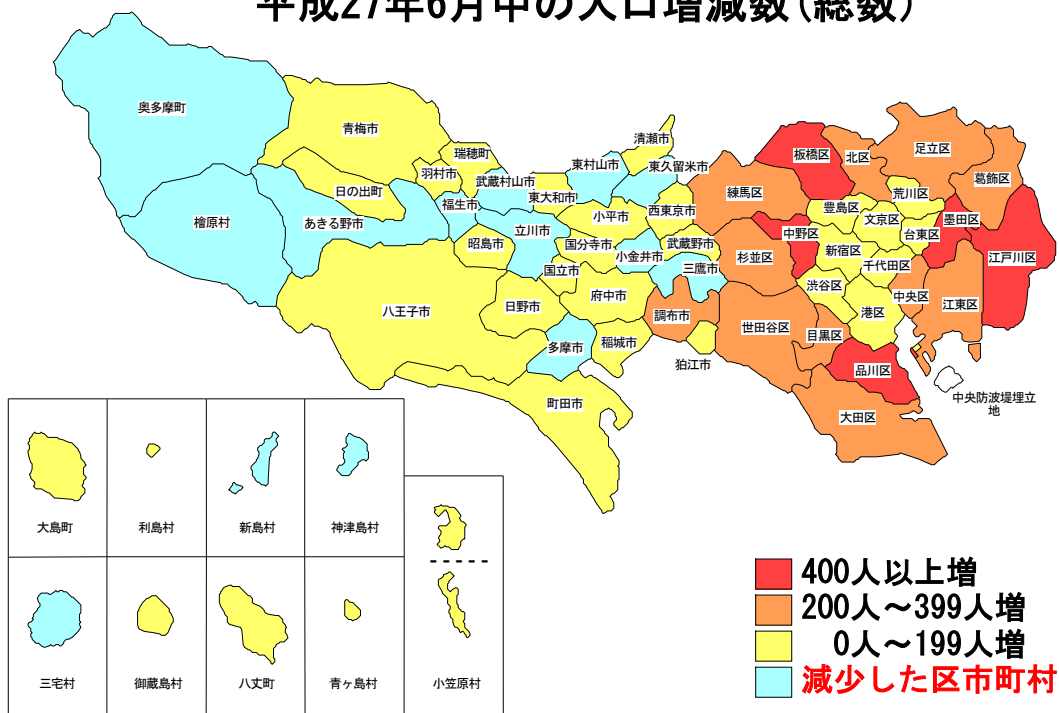
(4)人口増加の多い 区市町村(対前年同月比)

1 江東区	8,199
2 世田谷区	7,554
3 板橋区	6,143
4 江戸川区	5,832
5 豊島区	5,417

詳しい内容・データ等は、東京都の統計の [東京都の人口\(推計\)27年](#) に掲載しています。

問い合わせ先
総務局統計部人口統計課
直通 03(5388)2531

平成27年6月中の人口増減数(総数)



平成27年7月1日現在の人口密度

