

「東京都の人口(推計)」の概要(平成26年9月1日現在)

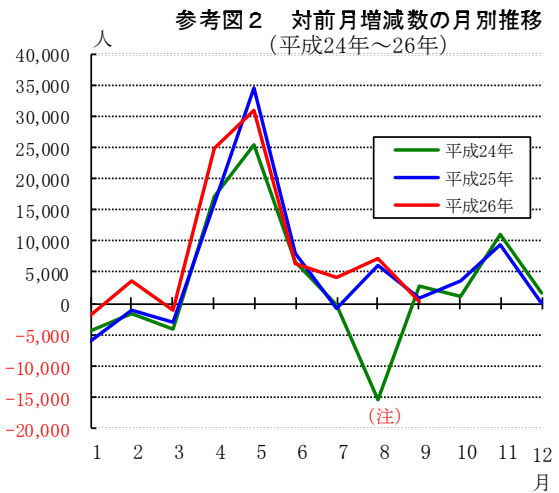
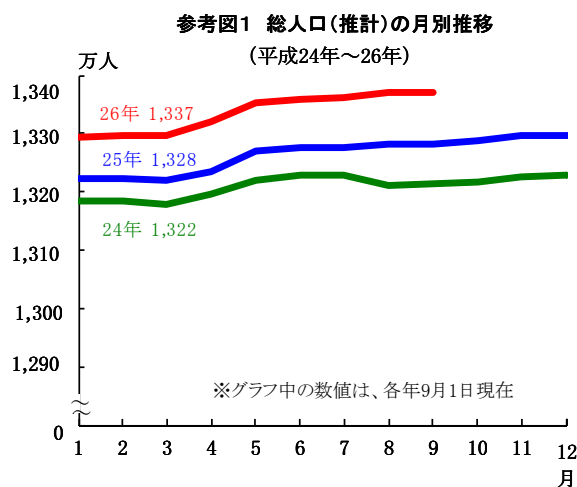
この推計人口は、平成22年10月1日現在の国勢調査人口(確報値)を基準とし、これに毎月の住民基本台帳等の増減数を加えて推計した人口です。

人口総数	13,370,548人
対前月比	350人(増)
対前年同月比	87,323人(増)
男	6,599,390人
女	6,771,158人
世帯総数	6,839,873世帯(参考)

1 人口の動き

平成26年9月1日現在の東京都の人口は、推計で13,370,548人となった。地域別にみると、区部が9,136,601人、市部が4,149,618人、郡部が57,693人、島部が26,636人となっている。

前月と比べると、総数では350人(0.00%)増加している。その内訳を地域別にみると、区部は1,472人(0.02%)の増加、市部は1,029人(△0.02%)の減少、郡部は84人(△0.15%)の減少、島部は9人(△0.03%)の減少となっている。



2 区市町村の人口

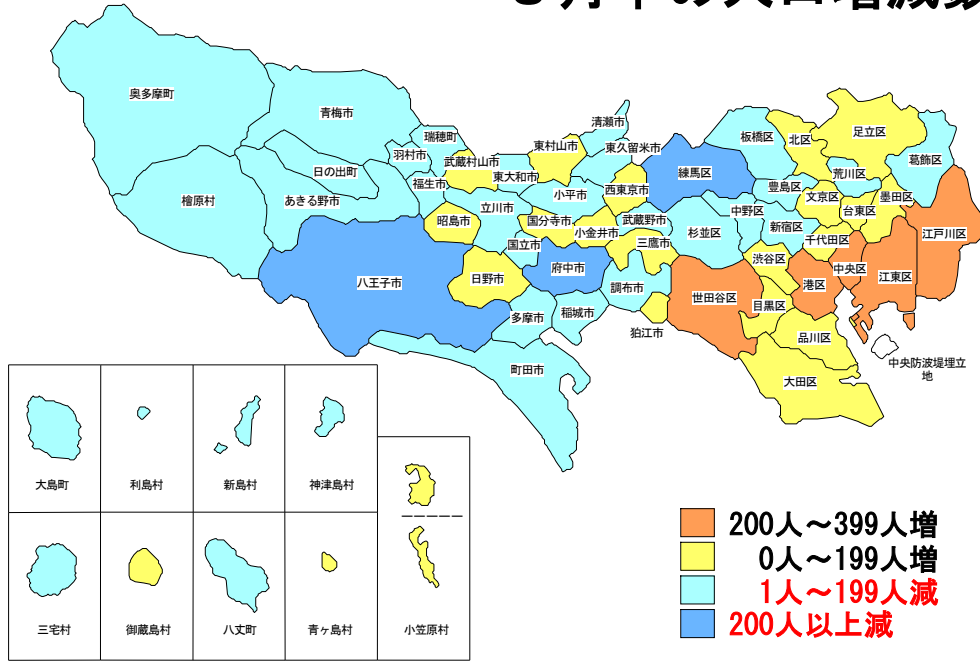
(1)人口の多い区		(2)人口の多い市町村		(3)人口増加の多い区市町村(対前月比)		(4)人口増加の多い区市町村(対前年同月比)	
1 世田谷区	898,284	1 八王子市	579,705	1 江戸川区	386	1 江東区	7,455
2 練馬区	722,404	2 町田市	428,654	2 江東区	293	2 世田谷区	6,571
3 大田区	706,578	3 府中市	258,622	3 港区	285	3 大田区	5,656
4 足立区	688,988	4 調布市	226,433	4 世田谷区	277	4 中央区	5,495
5 江戸川区	678,298	5 西東京市	199,192	5 中央区	232	5 港区	4,758

詳しい内容・データ等は、東京の統計の [東京都の人口\(推計\)26年](#) に掲載しています。

(注) 外国人登録制度が廃止され、平成24年7月9日より外国人住民も住民基本台帳制度の対象となる法改正があったため、平成24年8月1日から集計方法が変更になった。

問い合わせ先
総務局統計部人口統計課
直通 03(5388)2531

8月中の人口増減数(総数)



8月中の性比 (女100に対する男の割合)

