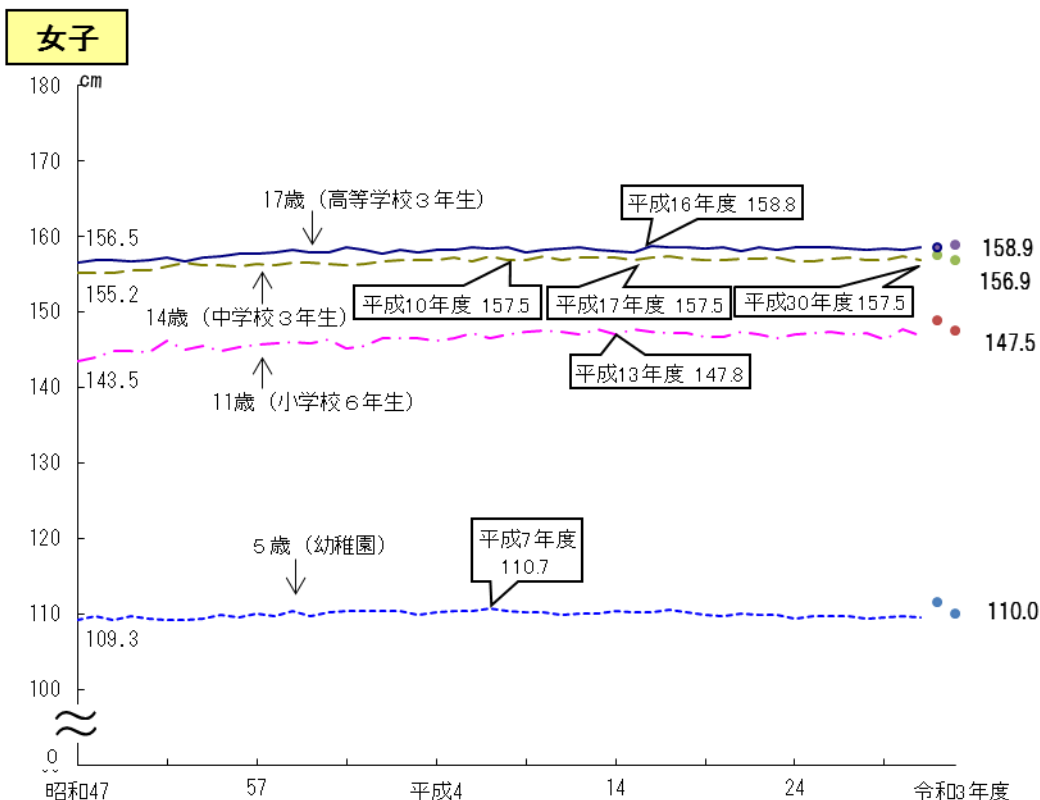
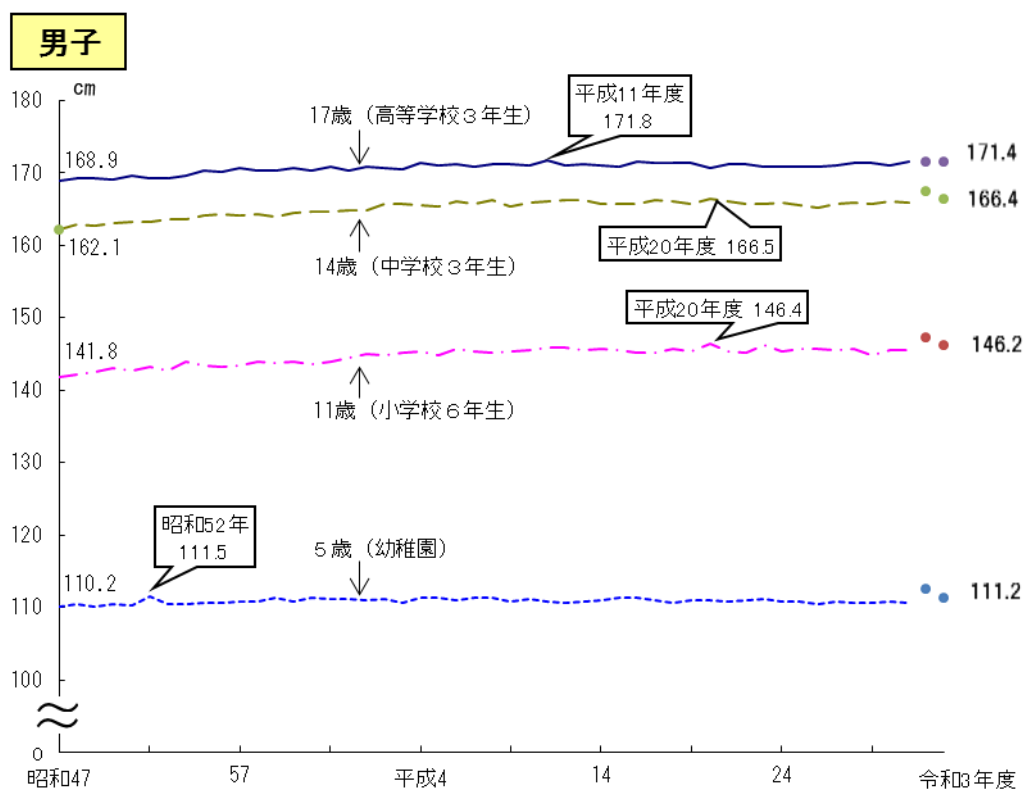


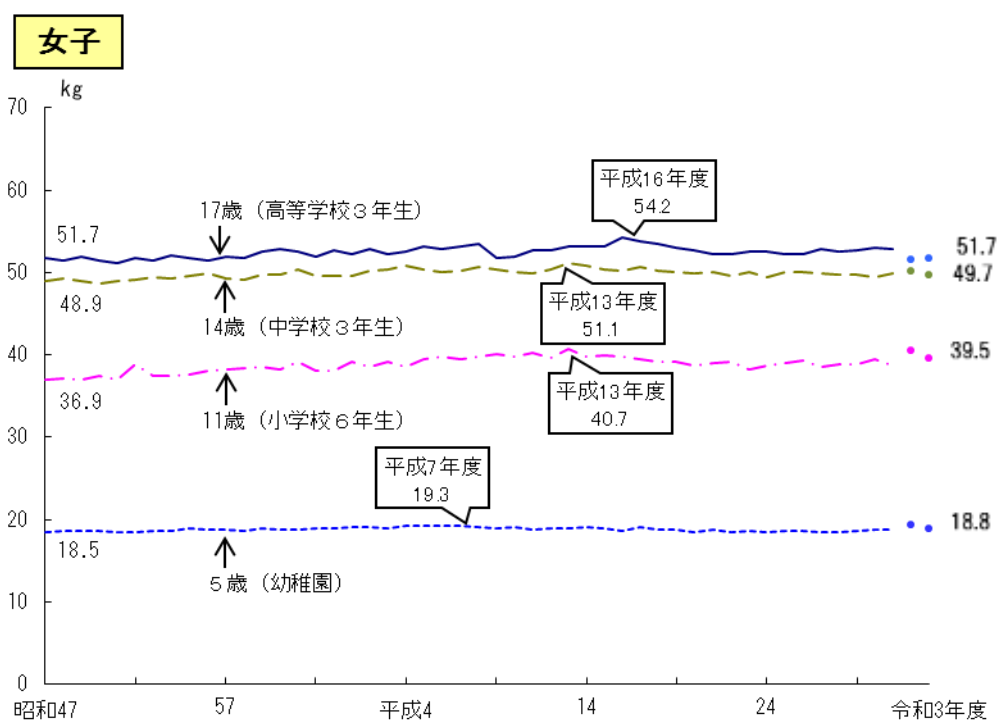
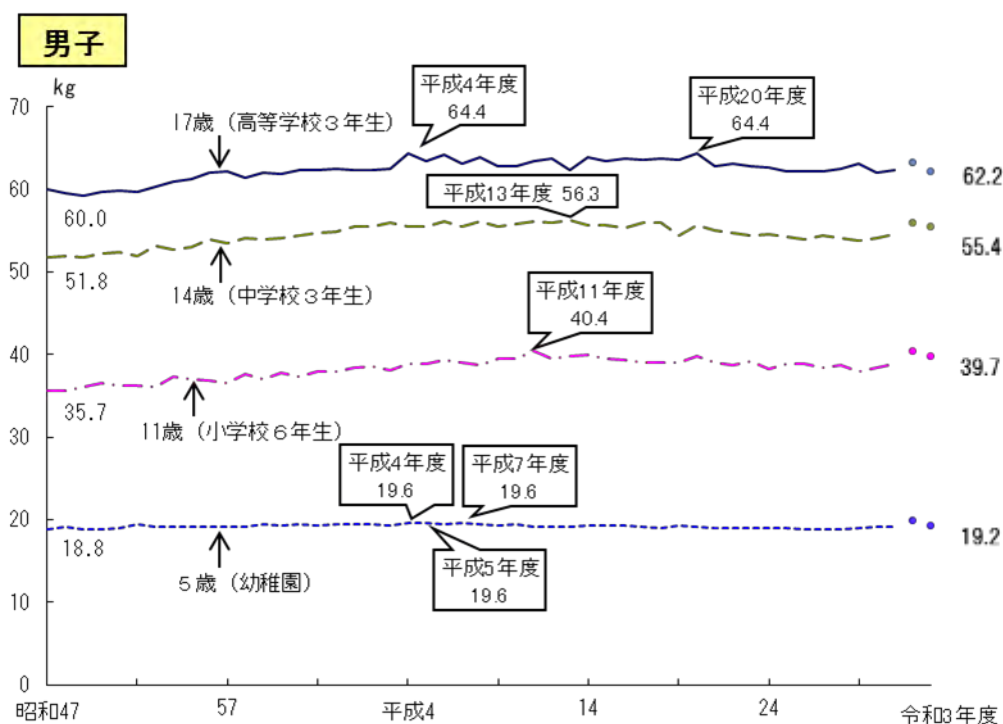
参 考 図

○ 身長の平均値の推移 (昭和47年度～令和3年度)



注1) 左端の数値は昭和47年度、右端の数値は令和3年度の平均値。吹き出しは昭和23年度から令和元年度までの最大値を示す。
 注2) 令和3年度については、令和2年度に引き続き、例年4月1日から6月30日に実施される健康診断について当該年度末まで実施することになったため、調査期間が延長された。成長の著しい時期において測定時期を異にしたデータを集計したものとなっており、令和元年度まで及び令和2年度の数値と単純比較はできない。

○ 体重の平均値の推移 (昭和47年度～令和3年度)



注1) 左端の数值は昭和47年度、右端の数值は令和3年度の平均値。吹き出しは昭和23年度から令和元年度までの最大値を示す。
 2) 令和3年度については、令和2年度に引き続き、例年4月1日から6月30日に実施される健康診断について当該年度末まで実施することになったため、調査期間が延長された。成長の著しい時期において測定時期を異にしたデータを集計したものとなっており、令和元年度まで及び令和2年度の数值と単純比較はできない。